


GMINA RYPIN



Raport o stanie Gminy Rypin

w roku 2025

Wójt Gminy Rypin

Rypin, maj 2026r.

„Raport o stanie Gminy Rypin w roku 2025”

Raport o stanie gminy opracowany został na podstawie art. 28aa ust. 1 ustawy z dnia 8 marca 1990 r. o samorządzie gminnym (Dz.U. 2026r. poz. 662).

Spis treści

Wstęp.....	5
1. Charakterystyka gminy	8
1.1. Położenie i powierzchnia gminy.	8
1.2. Władze lokalne i gminne jednostki organizacyjne.....	10
1.3. Ludność.....	13
1.4. Gospodarstwa rolne.....	17
1.5. Działalność gospodarcza.....	18
1.6. Zezwolenia na sprzedaż alkoholu	18
1.7. Ochrona przeciwpożarowa.....	20
2. Informacje Finansowe	22
2.1. Wysokość budżetu w latach 2018- 2025 r.....	22
2.2. Poziom zadłużenia i zobowiązania wymagalne	33
2.3. Zaległości podatkowe podatników	33
3. Realizacja inwestycji.....	35
1.4. Zadania inwestycyjne w roku 2025.....	35
3.2. Poziom wydatków inwestycyjnych i ich udział w wydatkach budżetu gminy	44
3.3. Fundusz sołecki.....	44
4. Infrastruktura techniczna i zagospodarowanie przestrzenne	51
4.1. Wodociągi i kanalizacja	51
4.2. Zakup energii elektrycznej i oświetlenie	52
4.3. Drogi	54
4.4. Zagospodarowanie przestrzenne	55
5. Gospodarka odpadami i ochrona środowiska.....	62
5.1. Gospodarka odpadami.....	62
5.2. Ochrona Środowiska	66
6. Mienie komunalne.....	68
6.1. Dane dotyczące przysługujących gminie praw własności.....	68
6.2. Dane o zmianach w stanie mienia komunalnego:	73
7. Oświata, wydarzenia kulturalne, promocja gminy	74
7.1. Oświata.....	74
7.2. Wydarzenia kulturalne, sportowe i promocja gminy	77
8. Działalność Gminnego Ośrodka Pomocy Społecznej	81
8.1. Ochrona zdrowia	83

„Raport o stanie Gminy Rypin w roku 2025”

8.2. Pomoc społeczna.....	84
8.3. Edukacyjna opieka wychowawcza.....	88
8.4. Rodzina	88

Wstęp

Informacje zawarte w raporcie posłużą mieszkańcom gminy Rypin do zwiększenia wiedzy na temat funkcjonowania samorządu gminnego, a także staną się podstawą do prowadzenia dialogu na temat przyszłości gminy.

Raport o stanie Gminy Rypin opracowano zgodnie z art. 28aa ustawy z dnia 8 marca 1990 r. o samorządzie gminnym (Dz. U. z 2024 r. poz. 1465 z późn. zm.).

Dokument ten zawiera podsumowanie działalności Wójta Gminy Rypin w roku 2025, ze szczególnym uwzględnieniem realizacji polityk, programów i strategii, uchwał Rady Gminy Rypin oraz wykorzystania środków z funduszu sołeckiego.

Rok 2025 był rokiem obchodów jubileuszowych 35-lecia Samorządu Gminy Rypin – wydarzenie to wyznaczyło charakter wielu działań kulturalnych i społecznych podejmowanych przez gminę w minionym roku.

Gmina Rypin dysponuje kilkoma dokumentami strategicznymi, które wyznaczają kierunki jej rozwoju. Do najważniejszych z nich należą:

1. Strategia Rozwoju Gminy Rypin

Strategia Rozwoju Gminy Rypin to podstawowe narzędzie prowadzenia polityki rozwoju lokalnego przez samorząd gminny. Jest dokumentem strategicznym o charakterze długofalowym, wyznaczającym cele i kierunki rozwoju gminy. Jej celem jest możliwie najpełniejsze rozpoznanie uwarunkowań rozwojowych Gminy Rypin oraz dostosowanie ich do oczekiwań mieszkańców, co umożliwi wyznaczenie akceptowalnych kierunków działań.

Horyzont czasowy oraz główne założenia Strategii są zgodne z polityką regionalną państwa i polityką strukturalną Unii Europejskiej. Strategia stanowi podstawę do opracowania i realizacji programów oraz projektów współfinansowanych ze środków krajowych i unijnych.

Strategia Rozwoju Gminy Rypin na lata 2021–2030 została przyjęta uchwałą nr XLVI/298/23 Rady Gminy Rypin z dnia 21 lutego 2023 r.

2. Plan Gospodarki Niskoemisyjnej

To dokument strategiczny wyznaczający kierunki działań inwestycyjnych oraz działań „miękkich” w takich obszarach jak: transport publiczny i prywatny, oświetlenie uliczne, budownictwo publiczne, gospodarka przestrzenna, produkcja energii elektrycznej i ciepła. Plan obejmuje możliwe do realizacji ekonomicznie i społecznie przedsięwzięcia w zakresie ochrony środowiska oraz gospodarki energetycznej.

Plan wskazuje konkretne cele dotyczące redukcji emisji gazów cieplarnianych, poprawy efektywności energetycznej oraz zwiększenia wykorzystania odnawialnych źródeł energii.

Dokument został przyjęty uchwałą nr XX/155/20 Rady Gminy Rypin z dnia 20 października 2020 r., zmieniającą uchwałę w sprawie przyjęcia „Planu Gospodarki Niskoemisyjnej dla Gminy Rypin”.

3. Aktualizacja założeń do planu zaopatrzenia w ciepło, energię elektryczną i paliwa gazowe dla Gminy Rypin

Dokument ten określa na poziomie strategicznym politykę energetyczną gminy do roku 2030. Zawiera charakterystykę Gminy Rypin w zakresie źródeł zasilania, sieci przesyłowych oraz instalacji odbiorczych, wraz z bilansem zużycia energii i paliw. Określa zapotrzebowanie energetyczne gminy oraz możliwości i sposoby jego zaspokojenia w założonym okresie.

4. Strategia Rozwiązywania Problemów Społecznych na lata 2021–2025

Strategia ta stanowi jedno z podstawowych narzędzi realizacji lokalnej polityki społecznej. Dokument wyznacza kierunki działań samorządu w zakresie przeciwdziałania problemom społecznym oraz wspierania mieszkańców znajdujących się w trudnej sytuacji życiowej. Obejmuje między innymi działania związane z pomocą społeczną, wsparciem rodzin, przeciwdziałaniem wykluczeniu społecznemu, bezrobociu, uzależnieniom, przemocy domowej czy problemom osób starszych i z niepełnosprawnościami.

Strategia określa cele strategiczne i operacyjne, diagnozuje najważniejsze problemy społeczne występujące na terenie gminy oraz wskazuje podmioty odpowiedzialne za realizację poszczególnych działań. Dokument ten pełni również funkcję koordynacyjną – umożliwia współpracę jednostek organizacyjnych gminy, instytucji publicznych, organizacji pozarządowych oraz innych partnerów społecznych.

Istotnym elementem strategii jest także planowanie działań długofalowych, ukierunkowanych na poprawę jakości życia mieszkańców oraz zwiększenie dostępności usług społecznych. Realizacja zapisów strategii pozwala na skuteczniejsze pozyskiwanie środków zewnętrznych, w tym funduszy krajowych i europejskich, przeznaczonych na realizację projektów społecznych.

Oprócz wyżej wymienionych dokumentów strategicznych, do istotnych należą również: plany odnowy i rozwoju miejscowości, miejscowe plany zagospodarowania przestrzennego (omówione w rozdziale dotyczącym zagospodarowania przestrzennego), Gminny Program Przeciwdziałania Przemocy w Rodzinie oraz Ochrony Ofiar Przemocy w Rodzinie na lata 2021–2025, a także wiele innych dokumentów planistycznych.

Celem przygotowania raportu o stanie gminy jest uzyskanie szczegółowego wglądu w sytuację gospodarczą i społeczną Gminy Rypin. Raport zawiera dane dotyczące różnych aspektów funkcjonowania gminy. Wszystkie podejmowane działania, zarówno inwestycyjne, jak i społeczne, były w pełni zgodne z dokumentami strategicznymi wymienionymi powyżej.

Raport stanowi kompendium wiedzy na temat działalności gminy w roku 2025 i stanowi podstawę do rzetelnej, opartej na faktach oceny.

W procesie opracowania raportu szczególnie cenna okazała się wiedza pracowników Urzędu Gminy Rypin oraz jednostek organizacyjnych gminy. Wykorzystano również dokumenty będące w posiadaniu urzędu, informacje zawarte na stronach internetowych oraz dane udostępnione przez Główny Urząd Statystyczny.

Informacje zawarte w raporcie mają na celu zwiększenie wiedzy mieszkańców na temat funkcjonowania samorządu gminnego i mogą stać się punktem wyjścia do prowadzenia konstruktywnego dialogu o przyszłości Gminy Rypin.

1. Charakterystyka gminy

1.1. Położenie i powierzchnia gminy.

Zgodnie z podziałem fizycznogeograficznym Polski według Jerzego Kondrackiego, obszar Gminy Rypin niemal w całości położony jest w obrębie mezoregionu Pojezierze Dobrzyńskie, należącego do makroregionu Pojezierze Chełmińsko-Dobrzyńskie w prowincji Niziu Środkowoeuropejskiego. Jedynie niewielka część południowo-wschodniego krańca gminy znajduje się w granicach Równiny Urszulewskiej, która stanowi odrębny mezoregion w obrębie tej samej jednostki makroregionalnej.

Pod względem hydrograficznym większość terytorium gminy znajduje się w zlewni rzeki Drwęcy, a dokładniej w dorzeczu jej lewobrzeżnego dopływu – rzeki Rypienicy. Jest to istotny ciek wodny odprowadzający wody opadowe i gruntowe z terenu gminy. Niewielki fragment północno-wschodni gminy znajduje się natomiast w dorzeczu rzeki Skrwy, która ostatecznie wpada do Wisły, podobnie jak Drwęca, jednak w innym miejscu i poprzez odrębną sieć hydrograficzną.

Administracyjnie Gmina Rypin usytuowana jest we wschodniej części województwa kujawsko-pomorskiego, w granicach powiatu rypińskiego. Jest to gmina wiejska, która w sposób pierścieniowy otacza miasto Rypin, będące oddzielną jednostką administracyjną o statusie gminy miejskiej.

Gmina Rypin graniczy bezpośrednio z następującymi gminami:

- w powiecie rypińskim:
 - od zachodu – z gminą Brzuze,
 - od południa – z gminą Rogowo,
 - od wschodu – z gminą Skrwilno,
 - od północnego zachodu – z gminą Wąpielsk,
- w powiecie brodnickim:
 - od północy – z gminą Osiek,
 - od północnego wschodu – z gminą Świdziebnia.

Dogodne położenie geograficzne i administracyjne gminy, a także bliskość ośrodka miejskiego – miasta Rypin, wpływają na rozwój funkcji usługowych, transportowych oraz komunikacyjnych. Gmina pełni funkcję strefy podmiejskiej dla miasta, jednocześnie zachowując swój rolniczy i naturalny charakter.

Gmina Rypin zajmuje powierzchnię **13 208 ha** (132 km²). Na terenie gminy Rypin, według stanu na koniec roku 2025, podział poszczególnych użytków przedstawiał się następująco:

1. **Użytki rolne – 10 974 ha**, w tym:
 - a) grunty orne – 9 704 ha,
 - b) łąki trwałe – 719 ha,
 - c) pastwiska trwałe – 468 ha,
 - d) grunty pod rowami – 83 ha.
2. **Grunty leśne oraz zadrzewione i zakrzewione – 1 204 ha**, w tym:
 - a) lasy i grunty leśne – 1 189 ha,
 - b) grunty zadrzewione – 15 ha.
3. **Grunty zabudowane i zurbanizowane – 166 ha**, w tym:
 - a) mieszkaniowe – 57 ha,
 - b) przemysłowe – 39 ha,
 - c) inne zabudowane – 56 ha,
 - d) zurbanizowane tereny niezabudowane – 6 ha,
 - e) rekreacyjno-wypoczynkowe – 8 ha.
4. **Tereny komunikacyjne – 361 ha**, w tym:
 - a) drogi – 324 ha,
 - b) koleje – 32 ha,
 - c) inne – 5 ha.
5. **Grunty pod wodami – 59 ha**
6. **Tereny pozostałe – 444 ha**, w tym:
 - a) tereny różne – 2 ha,
 - b) nieużytki – 442 ha.

Same lasy i grunty leśne stanowią niecałe 9% powierzchni gminy. Jest to wskaźnik niski w porównaniu z lesistością całego kraju (24%), jak również województwa kujawsko-pomorskiego (ponad 23,0%). Kompleksy leśne na terenie gminy rozmieszczone są nierównomiernie. Największe występują w południowo-wschodniej części w rejonie wsi Kwiatkowo, Puszcza Miejska i Zakrocz.

Pod względem wartości użytkowej gleb przeważają gleby klas średnich – ok. 70% obszaru gminy to gleby klas III i IV; na pozostałym obszarze znajdują się gleby klas słabych (V i VI klasa), brak jest natomiast gruntów I i II klasy.

1.2. Władze lokalne i gminne jednostki organizacyjne

W roku 2025 roku na stanowisku Wójta Gminy Rypin funkcję nadal pełnił Janusz Tyburski, wybrany na kolejną kadencję w wyborach samorządowych przeprowadzonych w 2024 roku, a Rada Gminy Rypin liczyła 15 radnych reprezentujących poszczególne miejscowości:

1. Karol Wojciechowski – Rypałki Prywatne, Starorypin Rządowy,
2. Artur Lewandowski – Iwany, Starorypin Prywatny,
3. Jan Pankowski – Marianki, Podole,
4. Adam Szalkowski – Głowińsk, Ławy, Sikory,
5. Renata Kopaczewska – Kowalki,
6. Sławomir Rumiński – Rusinowo,
7. Sylwia Laskowska – Dębiany, Dylewo,
8. Teresa Kamińska – Puszcza Miejska, Puszcza Rządowa, Zakrocz,
9. Marek Paweł Śmiechewicz – Sadłowo,
10. Mirosław Kowalski – Linne, Nowe Sadłowo, Sadłowo-Rumunki, Stawiska,
11. Walenty Topolewski – Godziszewy, Jasin, Kwiatkowo,
12. Jan Dytrych – Stępowo,
13. Maciej Sokołowski – Balin,
14. Paulina Staszewska – Borzymin,
15. Ewa Wiśniewska – Cetki, Czyżewo, Rakowo.

W roku 2025 (kadencja 2014-2029) działało 6 stałych komisji.

1. Komisja rewizyjna – 3 radnych:
 - Sławomir Rumiński - przewodniczący komisji,
 - Renata Kopaczewska - członek komisji,
 - Ewa Wiśniewska – członek komisji.
2. Komisja skarg, wniosków i petycji – 3 radnych:
 - Jan Dytrych – przewodniczący komisji,
 - Ewa Wiśniewska – członek,
 - Karol Wojciechowski – członek.

3. Komisja rolnictwa i rozwoju wsi – 7 radnych:
 - Wojciechowski Karol – przewodniczący komisji,
 - Śmiechewicz Marek Paweł – z-ca przewodniczącego komisji,
 - Kowalski Mirosław – członek,
 - Dytrych Jan – członek,
 - Rumiński Sławomir – członek,
 - Szalkowski Adam – członek,
 - Topolewski Walenty – członek.
4. Komisja budżetowa – 6 radnych:
 - Topolewski Walenty – przewodniczący komisji,
 - Kamińska Teresa – z-ca przewodniczącego komisji,
 - Kowalski Mirosław – członek,
 - Laskowska Sylwia – członek,
 - Sokołowski Maciej – członek,
 - Szalkowski Adam – członek,
 - Pankowski Jan – członek.
5. Komisja oświatowa – 6 radnych:
 - Sokołowski Maciej – przewodniczący komisji,
 - Lewandowski Artur - z-ca przewodniczącego komisji,
 - Laskowska Sylwia – członek,
 - Kamińska Teresa – członek,
 - Staszewska Paulina – członek.
6. Komisja zdrowia, opieki społecznej i bezpieczeństwa publicznego – 5 radnych:
 - Staszewska Paulina – przewodnicząca komisji,
 - Pankowski Jan – z-ca przewodniczącego komisji,
 - Kopaczewska Renata – członek,
 - Lewandowski Artur – członek,
 - Śmiechewicz Marek Paweł – członek.

Gminne jednostki organizacyjne:

1. Szkoły:
 - 1) Szkoła Podstawowa w Kowalkach,
 - 2) Szkoła Podstawowa w Borzyminie,

„Raport o stanie Gminy Rypin w roku 2025”

- 3) Szkoła Podstawowa w Sadłowie,
 - 4) Szkoła Podstawowa w Starorypinie Rządowym,
 - 5) Szkoła Podstawowa w Stępowie,
 - 6) Szkoła Podstawowa w Zakroczu.
2. Gminna Biblioteka Publiczna w Kowalkach.
 3. Gminny Ośrodek Pomocy Społecznej.

Gminne jednostki pomocnicze

Teren gminy Rypin został podzielony na 24 sołectwa. Skład poszczególnych sołectw przedstawia poniższa tabela.

Lp.	Sołectwo	Miejscowości wchodzące w skład sołectwa
1	Balin	Balin
2	Borzymin	Borzymin
3	Cetki	Cetki
4	Czyżewo	Czyżewo, Rakowo
5	Dębiany	Dębiany
6	Dylewo	Dylewo
7	Głowińsk	Głowińsk, Ławy
8	Godziszewy	Godziszewy
9	Jasin	Jasin, Kwiatkowo
10	Kowalki	Kowalki
11	Linne	Linne
12	Marianki	Marianki
13	Podole	Podole
14	Puszcza Rządowa	Puszcza Rządowa, Puszcza Miejska
15	Rusinowo	Rusinowo
16	Rypałki Prywatne	Rypałki Prywatne
17	Sadłowo	Sadłowo
18	Nowe Sadłowo	Nowe Sadłowo, Sadłowo Rumunki
19	Sikory	Sikory
20	Starorypin Prywatny	Starorypin Prywatny, Iwany

„Raport o stanie Gminy Rypin w roku 2025”

21	Starorypin Rządowy	Starorypin Rządowy
22	Stawiska	Stawiska
23	Stępowo	Stępowo
24	Zakrocz	Zakrocz

1.3. Ludność

Gminę Rypin na dzień 31.12.2025 r. zamieszkiwało **7423** mieszkańców zameldowanych na pobyt stały oraz **95** mieszkańców zameldowanych na pobyt czasowy.

Stan na dzień	Liczba ludności zameldowanych na pobyt stały	Liczba ludności zameldowanych na pobyt czasowy	Razem zameldowanych na pobyt stały i czasowy
31.12.2020	7512	93	7605
31.12.2021	7467	59	7526
31.12.2022	7421	93	7514
31.12.2023	7403	104	7507
31.12.2024	7393	99	7492
31.12.2025	7 328	95	7 423

Na liczbę ludności w gminie wpływa kilka czynników takich jak przyrost naturalny, migracja oraz zgony.

Urodzenia na terenie gminy Rypin

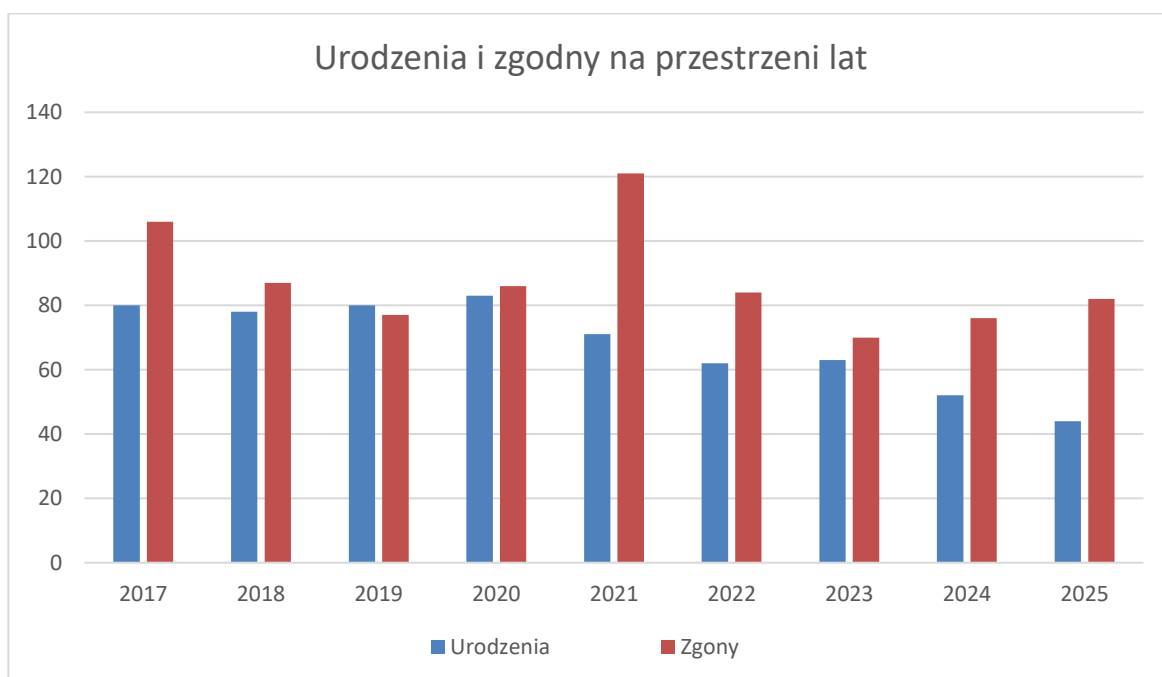
Rok	Chłopcy	Dziewczynki	Razem
2020	43	40	83
2021	33	38	71
2022	27	35	62
2023	29	34	63
2024	27	25	52
2025	22	22	44

Zgony

„Raport o stanie Gminy Rypin w roku 2025”

Rok	Mężczyźni	Kobiety	Razem
2020	54	32	86
2021	63	58	121
2022	50	34	84
2023	34	36	70
2024	43	33	76
2025	51	31	82

To, jak się kształtowała liczba urodzeń oraz zgonów w przeciągu ostatnich 9-ciu lat przedstawia poniższy diagram.

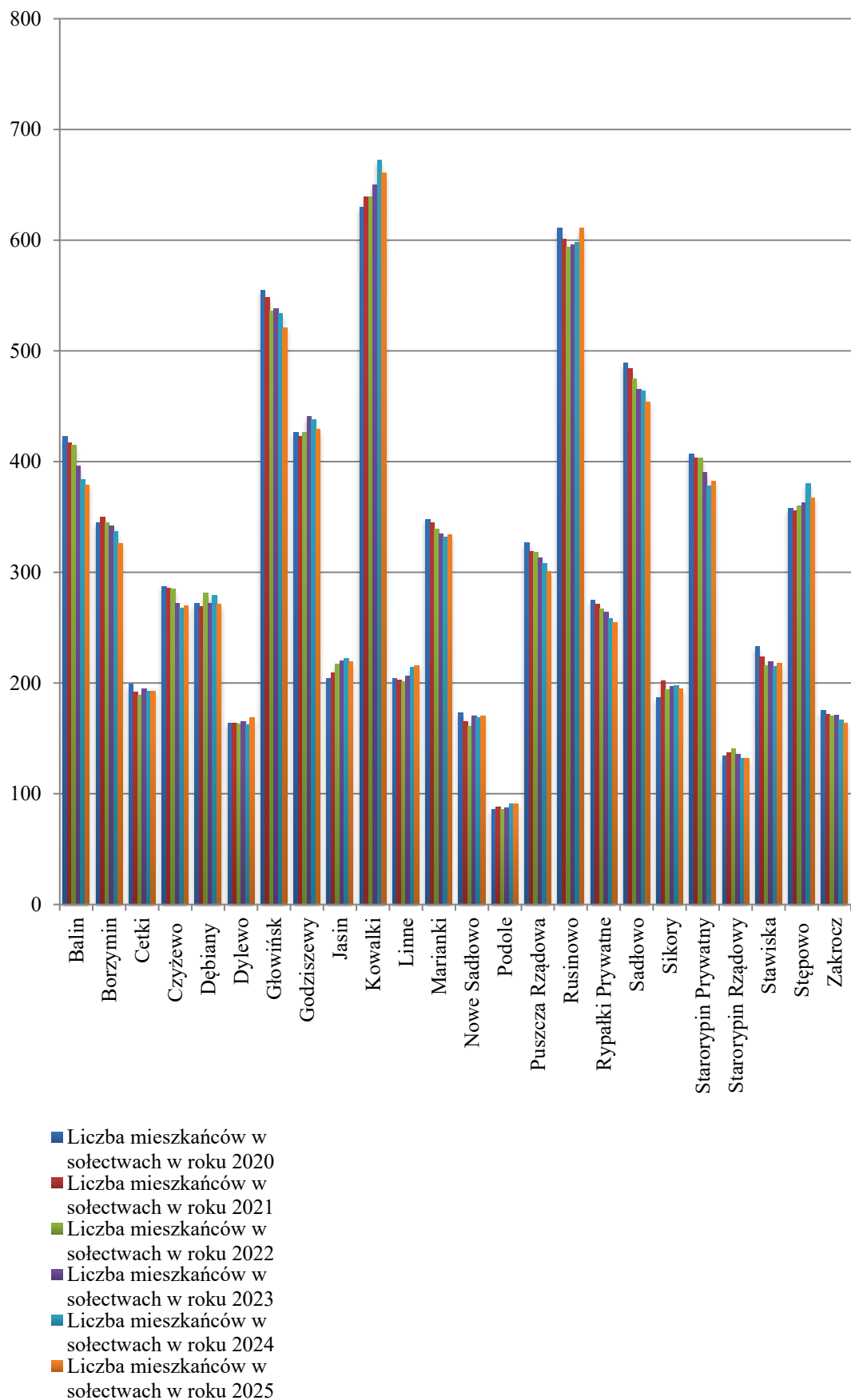


„Raport o stanie Gminy Rypin w roku 2025”

Na przestrzeni ostatnich lat liczba mieszkańców zameldowanych na pobyt stały w poszczególnych sołectwach przedstawiała się następująco:

Sołectwo	Liczba mieszkańców na dzień: 31.12.2020	Liczba mieszkańców na dzień: 31.12.2021	Liczba mieszkańców na dzień: 31.12.2022	Liczba mieszkańców na dzień: 31.12.2023	Liczba mieszkańców na dzień: 31.12.2024	Liczba mieszkańców na dzień: 31.12.2025
Balin	423	417	415	396	384	379
Borzymin	345	350	345	342	337	326
Cetki	199	192	189	195	193	193
Czyżewo	287	286	285	272	268	270
Dębiany	272	269	281	272	279	271
Dylewo	164	164	163	165	162	169
Głowińsk	555	548	536	538	534	521
Godziszewy	426	423	426	441	438	429
Jasin	204	209	217	220	222	219
Kowalki	630	639	639	650	672	661
Linne	204	203	201	206	214	216
Marianki	348	345	339	335	332	334
Nowe Sadłowo	173	165	161	170	169	170
Podole	86	88	86	87	91	91
Puszcza Rządowa	327	319	318	313	308	301
Rusinowo	611	601	594	596	598	611
Rypalki Prywatne	275	271	267	264	258	255
Sadłowo	489	484	475	465	464	454
Sikory	187	202	194	197	198	195
Starorypin Prywatny	407	403	403	390	378	382
Starorypin Rządowy	134	137	141	136	132	132
Stawiska	233	224	216	219	215	218
Stępowo	358	356	360	363	380	367
Zakrocz	175	172	170	171	167	164
Razem	7512	7467	7421	7403	7393	7328

„Raport o stanie Gminy Rypin w roku 2025”



1.4. Gospodarstwa rolne

Ze względu na strukturę użytkowania gruntów, przyszłość gminy będzie w dalszym ciągu wiązała się z rozwojem rolnictwa. Z drugiej strony coraz większe znaczenie będzie miał rozwój funkcji usługowych, produkcyjnych i rekreacyjnych.

W gminie Rypin w 2025 r. funkcjonowało 1 380 gospodarstw rolnych.

Struktura gospodarstw rolnych w latach 2017 – 2025

L.p.	Powierzchnia gospodarstw	Ilość gospodarstw								
		2017	2018	2019	2020	2021	2022	2023	2024	2025
1	1-2 ha	255	264	315	264	278	284	308	307	322
2	2,01 – 3 ha	144	142	139	143	141	146	146	153	166
3	3,01 – 5 ha	195	194	200	208	210	208	211	206	203
4	5,01 – 7 ha	150	154	150	154	152	150	152	154	153
5	7,01 – 10 ha	201	198	197	199	198	194	189	193	187
6	10,01 – 15 ha	150	150	147	147	145	144	152	153	152
7	15,01 – 20 ha	71	70	72	69	70	73	72	73	73
8	20,01 – 30 ha	69	67	66	72	71	69	69	67	72
9	30,01 – 50 ha	44	44	45	42	41	42	42	41	39
10	50,01 – 100 ha	12	12	12	10	11	11	10	10	11
11	Powyżej 100 ha	1	1	1	2	2	2	2	3	2
Ogółem		1292	1296	1344	1310	1319	1323	1353	1360	1380

L.p.	Powierzchnia	Ilość nieruchomości								
		2017	2018	2019	2020	2021	2022	2023	2024	2025
1	0- 0,49 ha	1001	1056	1131	1175	1233	1297	1336	1382	1433
2	0,50-0,99 ha	234	230	203	255	255	270	236	232	254
Ogółem		1235	1286	1334	1430	1488	1567	1572	1614	1687

Z uwagi na duże zainteresowanie zakupem gruntów w celu budowy budynków mieszkalnych lub rekreacyjnych zwiększa się ilość nieruchomości.

1.5. Działalność gospodarcza

Zgodnie z Centralną Ewidencją i Informacją o Działalności Gospodarczej (CEIDG) według stanu na dzień 31 grudnia 2025 r. ilość zarejestrowanych podmiotów gospodarczych, które mają główne miejsce wykonywania działalności na terenie gminy Rypin obejmowała **683 pozycje**, z czego status „aktywny“ posiadało 279 podmiotów, status „wykreślony“ posiadało 295 podmiotów, status „zawieszony“ 92 podmioty, a liczba podmiotów prowadzących działalność wyłącznie w formie spółki cywilnej obejmowała 9 pozycji. Do wiodących branż działalności gospodarczej zaliczyć należy: usługi ogólnobudowlane, transport drogowy towarów, konserwację i naprawę pojazdów samochodowych, handel detaliczny.

W 2025 roku do systemu CEIDG wprowadzono i przetworzono **146 wniosków**, w tym:

- 23 wnioski o wpis do ewidencji,
- 61 wniosków o zmianę wpisu oraz innych danych,
- 34 wnioski o zawieszenie działalności,
- 13 wniosków o wznowienie działalności,
- 15 wniosków o wykreślenie przedsiębiorcy z CEIDG.

Działalność gospodarcza na terenie gminy (dane według CEIDG)

	Rok							
	2018	2019	2020	2021	2022	2023	2024	2025
Podmioty posiadające status „aktywny”	247	237	280	279	277	277	287	279
Podmioty posiadające status „wykreślony”	239	265	283	310	314	307	299	295
Podmioty posiadające status „zawieszony”	53	67	54	67	70	81	78	92
Podmioty prowadzące działalność wyłącznie w formie spółki/spółki cywilnej	10	12	11	12	10	11	10	9
Podmioty, które nie podjęły działalności gospodarczej	4	0	3	5	5	7	8	8
Łączna liczba zarejestrowanych podmiotów gospodarczych	553	581	631	673	676	683	682	683

1.6. Zezwolenia na sprzedaż alkoholu

Według stanu na dzień 31 grudnia 2025 r. na terenie gminy Rypin usytuowanych było 20 punktów sprzedaży napojów alkoholowych przeznaczonych do spożycia poza miejscem

sprzedaży oraz 5 punktów sprzedaży napojów alkoholowych przeznaczonych do spożycia w miejscu sprzedaży.

W 2025 roku wydano 29 zezwoleń na sprzedaż napojów alkoholowych, w tym:

1. na sprzedaż napojów alkoholowych zawierających do 4,5% zawartości alkoholu oraz na piwo, przeznaczonych do spożycia poza miejscem sprzedaży: 7 zezwoleń;
2. na sprzedaż napojów alkoholowych zawierających powyżej 4,5% do 18% zawartości alkoholu (z wyjątkiem piwa), przeznaczonych do spożycia poza miejscem sprzedaży: 7 zezwoleń;
3. na sprzedaż napojów alkoholowych zawierających powyżej 18% zawartości alkoholu, przeznaczonych do spożycia poza miejscem sprzedaży: 7 zezwoleń;
4. na sprzedaż napojów alkoholowych zawierających do 4,5% zawartości alkoholu oraz na piwo, przeznaczonych do spożycia w miejscu sprzedaży: 3 zezwolenia;
5. na sprzedaż napojów alkoholowych zawierających powyżej 4,5% do 18% zawartości alkoholu (z wyjątkiem piwa), przeznaczonych do spożycia w miejscu sprzedaży: 2 zezwolenia;
6. na sprzedaż napojów alkoholowych zawierających powyżej 18% zawartości alkoholu, przeznaczonych do spożycia w miejscu sprzedaży: **3 zezwolenia**.

Ponadto wydano 6 jednorazowych zezwoleń na sprzedaż napojów alkoholowych podczas trwania festynów wiejskich.

Wartość alkoholu sprzedanego w roku 2025 na terenie gminy Rypin przedstawia się następująco:

Rodzaj alkoholu	do 4,5% (oraz piwo)	od 4,5 % do 18% (bez piwa)	powyżej 18%
Wartość sprzedaży	2 407 870,69 zł	504 781,20 zł	2 165 611,91 zł
Łączna wartość sprzedaży	5 078 263,80 zł		

Łączna wysokość środków finansowych uzyskanych przez gminę z tytułu rocznych opłat za korzystanie z zezwoleń na sprzedaż napojów alkoholowych, a także jednorazowych zezwoleń

na sprzedaż napojów alkoholowych w 2025 roku wyniosła: **112 380,45 zł**.

Środki uzyskane z tego tytułu, w myśl art. 18² ustawy z 26 października 1982 r. o wychowaniu w trzeźwości i przeciwdziałaniu alkoholizmowi (Dz. U. z 2023 r. poz. 2151), przeznaczone są przez gminę na realizację zadań dotyczących profilaktyki i rozwiązywania problemów alkoholowych oraz integracji społecznej osób uzależnionych od alkoholu, a także przeciwdziałaniu narkomanii określonych w Gminnym Programie Profilaktyki i Rozwiązywania Problemów Alkoholowych i Przeciwdziałania Narkomanii.

1.7. Ochrona przeciwpożarowa

Na terenie gminy Rypin zadania z zakresu ochrony przeciwpożarowej realizowane są głównie przez współpracę z jednostkami Ochotniczych Straży Pożarnych.

Ochotnicze Straże Pożarne są umundurowanymi, wyposażonymi w specjalistyczny sprzęt, przeznaczonymi do walki z pożarami, klęskami żywiołowymi lub innymi miejscowymi zagrożeniami, w tym prowadzącymi działania w zakresie ratownictwa specjalistycznego, jednostkami ochrony przeciwpożarowej.

Oprócz zadań związanych z ochroną przeciwpożarową, jednostki OSP pełnią także inne funkcje, czynnie uczestnicząc w lokalnym życiu kulturalno-rozrywkowym. Druhowie aktywnie uczestniczą w organizowanych uroczystościach lokalnych, imprezach patriotycznych, rocznicowych, festynach. Jednostki OSP same również są organizatorami takich wydarzeń (festyny, zawody sportowo-pożarnicze).

Z terenu gminy Rypin w Krajowym Rejestrze Sądowym zarejestrowanych jest 7 jednostek Ochotniczych Straży Pożarnych:

- OSP w Czyżewie,
- OSP w Godziszewach,
- OSP w Kowalkach,
- OSP w Rypałkach Prywatnych,
- OSP w Sadłowie,
- OSP w Stępowie,
- Wiejska OSP w Zakroczu.

Jednostki zrzeszają łącznie 272 członków zwyczajnych, 6 honorowych, 11 wspierających. Na terenie gminy funkcjonują 2 Młodzieżowe Drużyny Pożarnicze w Kowalkach i Sadłowie (59 członków) oraz Dziecięca Drużyna Pożarnicza w Kowalkach (3 członków).

Do Krajowego Systemu Ratowniczo-Gaśniczego z terenu Gminy Rypin wpisane są dwie

jednostki Ochotniczych Straży Pożarnych: OSP w Kowalkach oraz OSP w Sadłowie. KSRG to integralna część organizacji bezpieczeństwa wewnętrznego państwa, mający na celu ratowanie życia, zdrowia, mienia lub środowiska, prognozowanie, rozpoznawanie i zwalczanie pożarów, klęsk żywiołowych lub innych miejscowych zagrożeń. Przynależność do tego systemu świadczy o wysokim stopniu wykszolenia oraz przygotowania do akcji ratowniczych.

W 2025 roku jednostki OSP z terenu Gminy Rypin uczestniczyły w likwidacji 112 zdarzeń, z podziałem na:

- a) pożary – 34,
- b) miejscowe zagrożenia – 73,
- c) alarmy fałszywe – 5.

Na wyposażeniu jednostek OSP jest 7 samochodów specjalnych – pożarniczych. Wszystkie pojazdy są wyposażone w podstawowy sprzęt ratowniczo-gaśniczy.

Bieżące utrzymanie Ochotniczych Straży Pożarnych to m.in. płace kierowców-konserwatorów, zakup paliwa, ekwiwalent za udział w akcjach ratowniczo-gaśniczych oraz ćwiczeniach, przegląd pojazdów pożarniczych, sprzętu pożarniczego oraz ich naprawa, remont strażnic, obowiązkowe badania lekarskie oraz specjalistyczne badania dla kierowców pojazdów uprzywilejowanych, koszt wykszolenia i zapewnienia gotowości bojowej. Oprócz środków z budżetu gminy, jednostki OSP pozyskują środki z innych źródeł.

Strażakowi ratownikowi OSP przysługuje świadczenie ratownicze z tytułu wysługi lat w ochotniczej straży pożarnej. Świadczenie ratownicze zostało przyznane 53 członkom ochotniczych straży pożarnych z terenu gminy Rypin, z czego w 2025 roku przyznano 7 takich świadczeń.

2. Informacje Finansowe

Podstawowym zadaniem gminy jest zaspokajanie podstawowych potrzeb wspólnoty, czyli wszystkich jej mieszkańców. W celu realizacji tego zadania gmina prowadzi działalność finansową, polegającą na pobieraniu dochodów i realizowaniu wydatków. Działalność ta, prowadzona samodzielnie w oparciu o własny budżet, ma charakter wieloaspektowy i wielokierunkowy. Złożoność działalności gminy generuje powstawanie problemów, które gmina musi rozwiązywać przy ograniczonych zasobach i nieograniczonych potrzebach. Samodzielność gminy w zakresie zaspokajania zbiorowych potrzeb jest jednak ograniczona. Wynika to z faktu, iż gmina oprócz środków własnych korzysta również ze środków przyznanych z budżetu państwa w formie dotacji oraz subwencji. Ponadto pobiera podatki i opłaty, zaciąga pożyczki i kredyty. Działalność finansowa jest prowadzona według określonych zasad, które są wyznaczone przez ogólne, powszechnie obowiązujące reguły postępowania, bez naruszenia konstytucyjnie zagwarantowanej samodzielności gminy jako podmiotu publiczno-prawnego. Możliwości gminy w realizowaniu zaplanowanych inwestycji są zależne od wielkości źródeł dochodów. Ograniczoność środków, jakimi gmina dysponuje, powoduje konieczność dokonywania wyborów inwestycji, jakie należy realizować w pierwszej kolejności.

Informacja dotycząca finansów Gminy Rypin sporządzona została w oparciu o sprawozdania budżetowe.

2.1. Wysokość budżetu w latach 2018- 2025 r.

Dochody ogółem

Dochody budżetu Gminy w 2025 roku wyniosły **65 807 671,35 zł**, a ich realizacja stanowiła **99,73%** planu wynoszącego 65 987 767,54 zł. Realizację planu dochodów w 2025 roku przedstawiają tabele poniżej.

Realizacja planu dochodów w 2025 roku w Gminie Rypin

Wyszczególnienie	Plan na 1.01.2025 r. (w zł)	Plan na 31.12.2025 r. (w zł)	Wykonanie (w zł)	Realizacja planu po zmianach (w %)	Udział (w %)
Dochody bieżące	55 210 126,96	61 088 027,54	60 961 164,35	99,79%	92,64%

„Raport o stanie Gminy Rypin w roku 2025”

Wyszczególnienie	Plan na 1.01.2025 r. (w zł)	Plan na 31.12.2025 r. (w zł)	Wykonanie (w zł)	Realizacja planu po zmianach (w %)	Udział (w %)
Dochody majątkowe	5 683 555,00	4 899 740,00	4 846 507,00	98,91%	7,36%
RAZEM DOCHODY OGÓLEM	60 893 681,96	65 987 767,54	65 807 671,35	99,73%	100,00%

Realizacja planu dochodów w 2025 roku w Gminie Rypin według działów klasyfikacji budżetowej

Dział	Wyszczególnienie	Plan na 1.01.2025 r. (w zł)	Plan na 31.12.2025 r. (w zł)	Wykonanie (w zł)	Realizacja planu po zmianach (w %)	Udział (w %)
756	Dochody od osób prawnych, od osób fizycznych i od innych jednostek nieposiadających osobowości prawnej oraz wydatki związane z ich poborem	25 611 045,47	26 093 774,00	26 377 930,93	101,09%	40,08%
758	Różne rozliczenia	17 977 715,49	18 425 789,90	18 425 789,90	100,00%	28,00%
855	Rodzina	3 709 653,00	5 160 810,62	5 155 130,15	99,89%	7,83%
900	Gospodarka komunalna i ochrona środowiska	3 633 980,00	3 817 539,52	3 849 105,30	100,83%	5,85%
600	Transport i łączność	3 868 555,00	2 812 740,00	2 788 084,64	99,12%	4,24%
010	Rolnictwo i łowiectwo	0,00	1 903 898,90	1 903 898,90	100,00%	2,89%
852	Pomoc społeczna	1 175 575,00	1 850 482,55	1 823 961,44	98,57%	2,77%
926	Kultura fizyczna	1 400 000,00	1 400 000,00	1 400 000,00	100,00%	2,13%
400	Wytwarzanie i zaopatrywanie w energię elektryczną, gaz i wodę	1 185 000,00	1 185 100,00	1 152 975,48	97,29%	1,75%
801	Oświata i wychowanie	1 300 000,00	1 190 175,02	861 110,94	72,35%	1,31%

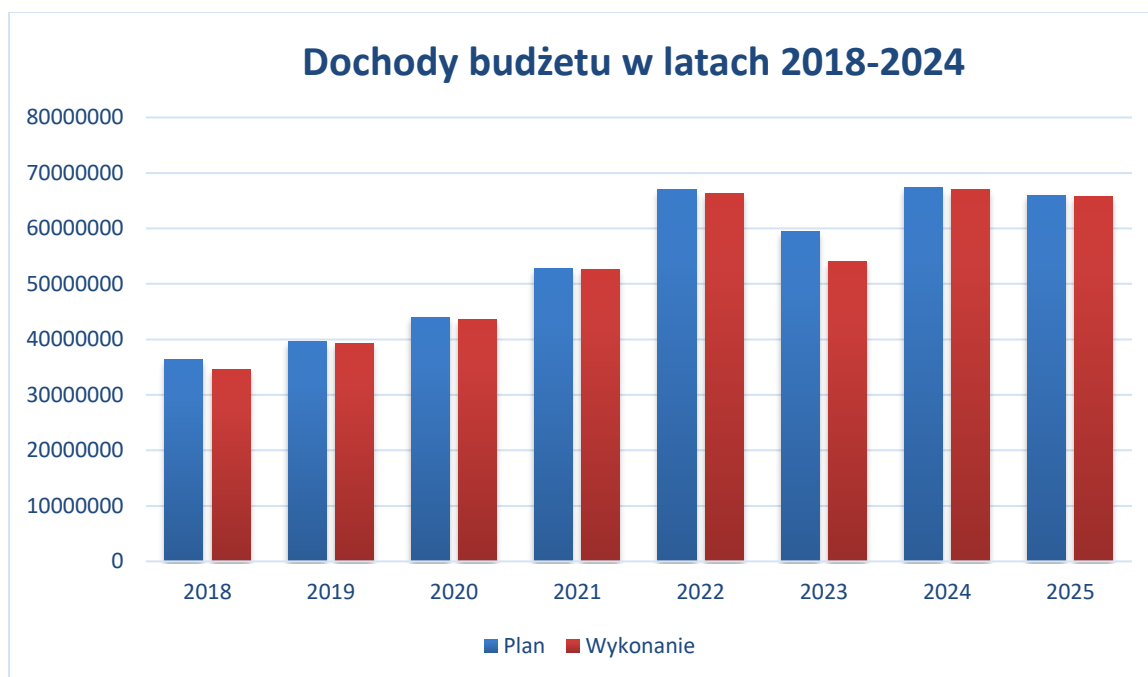
„Raport o stanie Gminy Rypin w roku 2025”

Dział	Wyszczególnienie	Plan na 1.01.2025 r. (w zł)	Plan na 31.12.2025 r. (w zł)	Wykonanie (w zł)	Realizacja planu po zmianach (w %)	Udział (w %)
750	Administracja publiczna	380 177,00	600 056,03	593 066,65	98,84%	0,90%
700	Gospodarka mieszkaniowa	143 671,00	584 871,00	581 681,92	99,45%	0,88%
921	Kultura i ochrona dziedzictwa narodowego	500 000,00	510 200,00	511 242,39	100,20%	0,78%
752	Obrona narodowa	0,00	243 420,00	176 774,23	72,62%	0,27%
751	Urzędy naczelných organów władzy państwowej, kontroli i ochrony prawa oraz sądownictwa	1 700,00	150 100,00	149 725,00	99,75%	0,23%
854	Edukacyjna opieka wychowawcza	0,00	52 200,00	50 754,31	97,23%	0,08%
020	Leśnictwo	4 610,00	4 610,00	4 439,17	96,29%	< 0,01%
710	Działalność usługowa	2 000,00	2 000,00	2 000,00	100,00%	< 0,01%
RAZEM DOCHODY OGÓLEM		60 893 681,96	65 987 767,54	65 807 671,35	99,73%	100,00%

Z analizy struktury wykonanych dochodów budżetu z poszczególnych źródeł wpływu wynika, że najwyższy udział stanowiły: dochody własne – 51,2%, subwencja – 27,6% oraz dotacje i środki przeznaczone na cele bieżące i inwestycyjne – 21,2%.

Wpływ na wysokość uzyskanych dochodów własnych miały skutki obniżenia przez Radę Gminy maksymalnych stawek podatków i opłat lokalnych, udzielone przez gminę ulgi i zwolnienia oraz umorzenia, odroczenia i rozłożenie na raty w łącznej wysokości **2 488 194,32 zł**.

Dochody budżetu ogółem w poszczególnych latach.



Dochody bieżące

W strukturze dochodów znaczący udział odgrywają dochody bieżące, które w 2025 roku zostały wykonane na poziomie 60 961 164,35 zł, tj. w 99,79% w stosunku do planu wynoszącego 61 088 027,54 zł.

Realizacja planu dochodów bieżących w 2025 roku według działów klasyfikacji budżetowej.

Dział	Wyszczególnienie	Plan na 1.01.2025 r. (w zł)	Plan na 31.12.2025 r. (w zł)	Wykonanie (w zł)	Realizacja planu po zmianach (w %)	Udział (w %)
756	Dochody od osób prawnych, od osób fizycznych i od innych jednostek nieposiadających osobowości prawnej oraz wydatki związane z ich poborem	25 611 045,47	26 093 774,00	26 377 930,93	101,09%	43,27%
758	Różne rozliczenia	17 977 715,49	18 425 789,90	18 425 789,90	100,00%	30,23%
855	Rodzina	3 709 653,00	5 160 810,62	5 155 130,15	99,89%	8,46%

„Raport o stanie Gminy Rypin w roku 2025”

Dział	Wyszczególnienie	Plan na 1.01.2025 r. (w zł)	Plan na 31.12.2025 r. (w zł)	Wykonanie (w zł)	Realizacja planu po zmianach (w %)	Udział (w %)
900	Gospodarka komunalna i ochrona środowiska	3 633 980,00	3 817 539,52	3 849 105,30	100,83%	6,31%
010	Rolnictwo i łowiectwo	0,00	1 903 898,90	1 903 898,90	100,00%	3,12%
852	Pomoc społeczna	1 175 575,00	1 850 482,55	1 823 961,44	98,57%	2,99%
400	Wytwarzanie i zaopatrywanie w energię elektryczną, gaz i wodę	1 185 000,00	1 185 100,00	1 152 975,48	97,29%	1,89%
801	Oświata i wychowanie	1 300 000,00	1 190 175,02	861 110,94	72,35%	1,41%
750	Administracja publiczna	380 177,00	600 056,03	593 066,65	98,84%	0,97%
700	Gospodarka mieszkaniowa	143 671,00	458 871,00	456 170,92	99,41%	0,75%
751	Urzędy naczelnych organów władzy państwowej, kontroli i ochrony prawa oraz sądownictwa	1 700,00	150 100,00	149 725,00	99,75%	0,25%
600	Transport i łączność	85 000,00	99 000,00	74 344,64	75,10%	0,12%
752	Obrona narodowa	0,00	83 420,00	69 518,23	83,34%	0,11%
854	Edukacyjna opieka wychowawcza	0,00	52 200,00	50 754,31	97,23%	0,08%
921	Kultura i ochrona dziedzictwa narodowego	0,00	10 200,00	11 242,39	110,22%	0,02%
020	Leśnictwo	4 610,00	4 610,00	4 439,17	96,29%	< 0,01%
710	Działalność usługowa	2 000,00	2 000,00	2 000,00	100,00%	< 0,01%
RAZEM DOCHODY BIEŻĄCE		55 210 126,96	61 088 027,54	60 961 164,35	99,79%	100,00%

Dochody majątkowe

Dochody majątkowe Gminy Rypin w 2025 roku zostały wykonane na poziomie 4 846 507,00 zł, tj. w 98,91% w stosunku do planu wynoszącego 4 899 740,00 zł:

Realizacja planu dochodów majątkowych w 2025 roku według działów klasyfikacji budżetowej.

Dział	Wyszczególnienie	Plan na 1.01.2025 r. (w zł)	Plan na 31.12.2025 r. (w zł)	Wykonanie (w zł)	Realizacja planu po zmianach (w %)	Udział (w %)
600	Transport i łączność	3 783 555,00	2 713 740,00	2 713 740,00	100,00%	55,99%
926	Kultura fizyczna	1 400 000,00	1 400 000,00	1 400 000,00	100,00%	28,89%
921	Kultura i ochrona dziedzictwa narodowego	500 000,00	500 000,00	500 000,00	100,00%	10,32%
700	Gospodarka mieszkaniowa	0,00	126 000,00	125 511,00	99,61%	2,59%
752	Obrona narodowa	0,00	160 000,00	107 256,00	67,04%	2,21%
RAZEM DOCHODY MAJĄTKOWE		5 683 555,00	4 899 740,00	4 846 507,00	98,91%	100,00%

Wydatki ogółem

Wydatki budżetu Gminy w 2025 roku wyniosły 59 679 998,09 zł, a ich realizacja wyniosła 88,98% planu wynoszącego 67 073 053,86 zł.

Realizacja planu wydatków w 2025 roku.

Wyszczególnienie	Plan na 1.01.2025 r. (w zł)	Plan na 31.12.2025 r. (w zł)	Wykonanie (w zł)	Realizacja planu po zmianach (w %)	Udział (w %)
Wydatki bieżące	50 792 013,41	55 672 266,38	50 085 730,45	89,97%	83,92%
Wydatki majątkowe	10 958 518,55	11 400 787,48	9 594 267,64	84,15%	16,08%
RAZEM WYDATKI OGÓLEM	61 750 531,96	67 073 053,86	59 679 998,09	88,98%	100,00%

Realizacja planu wydatków ogółem w 2025 roku według działów klasyfikacji budżetowej.

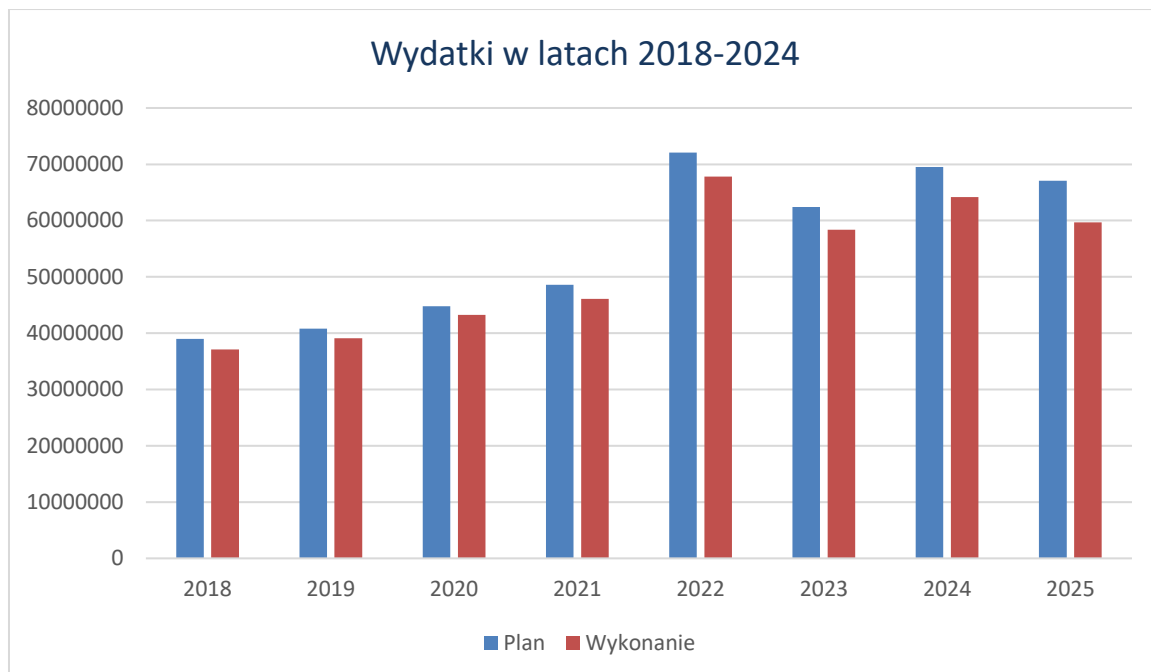
Dział	Wyszczególnienie	Plan na 1.01.2025 r. (w zł)	Plan na 31.12.2025 r. (w zł)	Wykonanie (w zł)	Realizacja planu po zmianach (w %)	Udział (w %)
801	Oświata i wychowanie	24 474 499,72	24 987 019,33	23 095 788,84	92,43%	38,70%
750	Administracja publiczna	9 064 009,03	9 653 642,17	8 178 885,49	84,72%	13,70%
600	Transport i łączność	9 182 682,99	7 860 781,13	6 515 381,21	82,88%	10,92%
855	Rodzina	4 359 181,42	5 811 632,18	5 622 263,46	96,74%	9,42%
900	Gospodarka komunalna i ochrona środowiska	5 126 024,35	5 328 901,43	4 612 720,11	86,56%	7,73%
852	Pomoc społeczna	3 275 423,12	3 949 037,53	3 590 062,70	90,91%	6,02%
010	Rolnictwo i łowiectwo	1 101 500,00	3 370 221,42	2 900 333,00	86,06%	4,86%
926	Kultura fizyczna	1 773 500,00	1 916 545,43	1 792 560,98	93,53%	3,00%
921	Kultura i ochrona dziedzictwa narodowego	1 563 572,33	1 726 218,61	1 640 244,81	95,02%	2,75%
754	Bezpieczeństwo publiczne i ochrona przeciwpożarowa	765 889,00	757 241,78	610 523,75	80,62%	1,02%
700	Gospodarka mieszkaniowa	172 500,00	256 900,00	213 340,06	83,04%	0,36%
710	Działalność usługowa	330 750,00	330 750,00	186 788,12	56,47%	0,31%
752	Obrona narodowa	0,00	243 420,00	176 774,23	72,62%	0,30%
400	Wytwarzanie i zaopatrywanie w energię elektryczną, gaz i wodę	210 000,00	210 000,00	168 249,24	80,12%	0,28%
851	Ochrona zdrowia	90 000,00	209 142,85	152 813,59	73,07%	0,26%
751	Urzędy naczelnych organów władzy państwowej,	1 700,00	150 100,00	149 725,00	99,75%	0,25%

„Raport o stanie Gminy Rypin w roku 2025”

Dział	Wyszczególnienie	Plan na 1.01.2025 r. (w zł)	Plan na 31.12.2025 r. (w zł)	Wykonanie (w zł)	Realizacja planu po zmianach (w %)	Udział (w %)
	kontroli i ochrony prawa oraz sądownictwa					
854	Edukacyjna opieka wychowawcza	46 000,00	98 200,00	72 305,50	73,63%	0,12%
630	Turystyka	1 300,00	1 300,00	1 238,00	95,23%	< 0,01%
720	Informatyka	12 000,00	12 000,00	0,00	0,00%	0,00%
758	Różne rozliczenia	200 000,00	200 000,00	0,00	0,00%	0,00%
RAZEM WYDATKI OGÓLEM		61 750 531,96	67 073 053,86	59 679 998,09	88,98%	100,00%

Wydatki są odzwierciedleniem realizacji zadań wykonywanych przez gminę. W 2025 roku Gmina Rypin najwięcej środków przeznaczyła na realizację zadań z zakresu oświaty i wychowania. Znaczący udział w strukturze odegrały wydatki zrealizowane w ramach administracji publicznej oraz transportu i łączności. Najwyższy udział wśród wydatków bieżących miały wydatki na wynagrodzenia i pochodne, wydatki związane z realizacją zadań statutowych oraz świadczenia na rzecz osób fizycznych.

Wydatki budżetu w poszczególnych latach.



Wydatki bieżące

W 2025 roku wydatki bieżące zostały wykonane na poziomie 50 085 730,45 zł, tj. w 89,97% w stosunku do planu po zmianach wynoszącego 55 672 266,38 zł.

Realizacja planu wydatków bieżących w 2025 roku według działów klasyfikacji budżetowej.

Dział	Wyszczególnienie	Plan na 1.01.2025 r. (w zł)	Plan na 31.12.2025 r. (w zł)	Wykonanie (w zł)	Realizacja planu po zmianach (w %)	Udział (w %)
801	Oświata i wychowanie	24 389 499,72	24 608 881,33	22 839 544,34	92,81%	45,60%
750	Administracja publiczna	9 064 009,03	9 388 642,17	7 945 907,28	84,63%	15,86%
855	Rodzina	4 359 181,42	5 811 632,18	5 622 263,46	96,74%	11,23%
900	Gospodarka komunalna i ochrona środowiska	5 016 024,35	5 041 551,43	4 429 234,21	87,85%	8,84%

„Raport o stanie Gminy Rypin w roku 2025”

Dział	Wyszczególnienie	Plan na 1.01.2025 r. (w zł)	Plan na 31.12.2025 r. (w zł)	Wykonanie (w zł)	Realizacja planu po zmianach (w %)	Udział (w %)
852	Pomoc społeczna	3 275 423,12	3 949 037,53	3 590 062,70	90,91%	7,17%
010	Rolnictwo i łowiectwo	1 001 500,00	2 537 648,90	2 307 639,20	90,94%	4,61%
921	Kultura i ochrona dziedzictwa narodowego	798 572,33	941 218,61	855 891,06	90,93%	1,71%
600	Transport i łączność	922 314,44	915 954,17	679 396,14	74,17%	1,36%
754	Bezpieczeństwo publiczne i ochrona przeciwpożarowa	606 489,00	620 091,78	537 653,75	86,71%	1,07%
926	Kultura fizyczna	318 500,00	351 545,43	289 745,98	82,42%	0,58%
700	Gospodarka mieszkaniowa	172 500,00	247 900,00	205 004,65	82,70%	0,41%
710	Działalność usługowa	307 000,00	307 000,00	182 538,12	59,46%	0,36%
400	Wytwarzanie i zaopatrywanie w energię elektryczną, gaz i wodę	210 000,00	210 000,00	168 249,24	80,12%	0,34%
751	Urzędy naczelnych organów władzy państwowej, kontroli i ochrony prawa oraz sądownictwa	1 700,00	150 100,00	149 725,00	99,75%	0,30%
851	Ochrona zdrowia	90 000,00	196 142,85	139 813,59	71,28%	0,28%
854	Edukacyjna opieka wychowawcza	46 000,00	98 200,00	72 305,50	73,63%	0,14%
752	Obrona narodowa	0,00	83 420,00	69 518,23	83,34%	0,14%
630	Turystyka	1 300,00	1 300,00	1 238,00	95,23%	< 0,01%

„Raport o stanie Gminy Rypin w roku 2025”

Dział	Wyszczególnienie	Plan na 1.01.2025 r. (w zł)	Plan na 31.12.2025 r. (w zł)	Wykonanie (w zł)	Realizacja planu po zmianach (w %)	Udział (w %)
720	Informatyka	12 000,00	12 000,00	0,00	0,00%	0,00%
758	Różne rozliczenia	200 000,00	200 000,00	0,00	0,00%	0,00%
RAZEM WYDATKI BIEŻĄCE		50 792 013,41	55 672 266,38	50 085 730,45	89,97%	100,00%

Wydatki majątkowe

Wydatki majątkowe Gminy Rypin w 2025 roku zostały wykonane na poziomie **9 594 267,64 zł**, tj. w 84,15% w stosunku do planu po zmianach wynoszącego 11 400 787,48 zł.

Realizacja planu wydatków majątkowych w 2025 roku wg działów klasyfikacji budżetowej.

Dział	Wyszczególnienie	Plan na 1.01.2025 r. (w zł)	Plan na 31.12.2025 r. (w zł)	Wykonanie (w zł)	Realizacja planu po zmianach (w %)	Udział (w %)
600	Transport i łączność	8 260 368,55	6 944 826,96	5 835 985,07	84,03%	60,83%
926	Kultura fizyczna	1 455 000,00	1 565 000,00	1 502 815,00	96,03%	15,66%
921	Kultura i ochrona dziedzictwa narodowego	765 000,00	785 000,00	784 353,75	99,92%	8,18%
010	Rolnictwo i łowiectwo	100 000,00	832 572,52	592 693,80	71,19%	6,18%
801	Oświata i wychowanie	85 000,00	378 138,00	256 244,50	67,76%	2,67%
750	Administracja publiczna	0,00	265 000,00	232 978,21	87,92%	2,43%
900	Gospodarka komunalna i ochrona środowiska	110 000,00	287 350,00	183 485,90	63,85%	1,91%
752	Obrona narodowa	0,00	160 000,00	107 256,00	67,04%	1,12%
754	Bezpieczeństwo publiczne i	159 400,00	137 150,00	72 870,00	53,13%	0,76%

„Raport o stanie Gminy Rypin w roku 2025”

Dział	Wyszczególnienie	Plan na 1.01.2025 r. (w zł)	Plan na 31.12.2025 r. (w zł)	Wykonanie (w zł)	Realizacja planu po zmianach (w %)	Udział (w %)
	ochrona przeciwpożarowa					
851	Ochrona zdrowia	0,00	13 000,00	13 000,00	100,00%	0,14%
700	Gospodarka mieszkaniowa	0,00	9 000,00	8 335,41	92,62%	0,09%
710	Działalność usługowa	23 750,00	23 750,00	4 250,00	17,89%	0,04%
Razem wydatki majątkowe		10 958 518,55	11 400 787,48	9 594 267,64	84,15%	100,00%

W wyniku realizacji budżetu na dzień 31 grudnia 2025 roku Gmina uzyskała:

- nadwyżkę budżetową w kwocie 6 127 673,26 zł, przy planowanym deficycie budżetu w wysokości 1 085 286,32 zł,
- nadwyżkę operacyjną w kwocie 10 875 433,90 zł, przy planowanej nadwyżce operacyjnej w wysokości 5 415 761,16 zł.

2.2. Poziom zadłużenia i zobowiązania wymagalne

Według stanu na dzień 31 grudnia 2025 roku Gmina Rypin nie posiada zadłużenia z tytułu kredytów i pożyczek oraz nie posiadała zobowiązań wymagalnych.

2.3. Zaległości podatkowe podatników

Zaległości podatkowe (stan na dzień 31 grudnia 2025 r.) posiadają następujący podatnicy:

- Osoby fizyczne:
 - 188 pozycji na kwotę 169 198,89 zł (podatek od nieruchomości),
 - 199 pozycji na kwotę 60 643,11 zł (podatek rolny),
 - 20 pozycji na kwotę 656,00 zł (podatek leśny),
 - 9 pozycji na kwotę 55 481,00 zł (podatek od środków transportowych).
- Osoby prawne:
 - 6 pozycji na kwotę 1 345,00 zł (podatek od nieruchomości),

„Raport o stanie Gminy Rypin w roku 2025”

- 0 pozycji na kwotę 0,00 zł (podatek rolny),
- 0 pozycji na kwotę 0,00 zł (podatek leśny),
- 1 pozycja na kwotę 1 895,00 zł (podatek od środków transportowych).

Z analizy zaległości wynika, że dłużnikami gminy są w szczególności osoby fizyczne. W stosunku do wszystkich dłużników podejmowane są działania w celu ściągnięcia należności, polegające na prowadzeniu postępowań egzekucyjnych, indywidualnych rozmowach z dłużnikami oraz powiadomieniach SMS (tzw. windykacji miękkiej).

3. Realizacja inwestycji

1.4. Zadania inwestycyjne w roku 2025

Realizacja planu drogowych zadań inwestycyjnych.

Lp.	Nazwa inwestycji drogowej / zadania drogowego	Stopień realizacji	Długość zrealizowanego odcinka drogi [km]	Wydatki całkowite [PLN]	Dofinansowanie [PLN]	Fundusz / Program
1	Budowa drogi gminnej Puszcza Rządowa – Czumsk Mały (granica gminy)	Zrealizowane	1,58454	2 518 665,01	1 505 701,00	Program Rozwoju Obszarów Wiejskich na lata 2014–2020
2	Budowa drogi w miejscowości Głowińsk (dz. nr 234/1)	Zrealizowane	0,676	814 758,45	207 400,00	Województwo Kujawsko-Pomorskie (FOGR)
3	Przebudowa drogi gminnej nr 120320C Godziszewy–Czermin i nr 120305C Stawiska–Linne–Jasin–Kwiatkowo	Zrealizowane	2,09001	2 003 388,07	1 000 639,00	Rządowy Fundusz Rozwoju Dróg
4	Budowa drogi gminnej nr 120318C Stępowo–Czermin	W realizacji (opracowanie dokumentacji)	—	36,70	—	—
5	Budowa drogi gminnej nr 120321C Godziszewy–Godziszewy	W realizacji (opracowanie dokumentacji)	—	27 000,00	—	—
6	Budowa drogi gminnej nr 120330C Dębiany–Borowo i drogi gminnej	W realizacji (opracowanie dokumentacji)	—	77 320,28	—	—

„Raport o stanie Gminy Rypin w roku 2025”

Lp.	Nazwa inwestycji drogowej / zadania drogowego	Stopień realizacji	Długość zrealizowanego odcinka drogi [km]	Wydatki całkowite [PLN]	Dofinansowanie [PLN]	Fundusz / Program
	Dębiany– Dębiany					
7	Budowa drogi Stawiska– Sadłowo (dz. nr 198, 129)	W realizacji (opracowanie dokumentacji)	—	22 550,00	—	—
8	Budowa drogi wewnętrznej w miejscowości Ławy (dz. nr 20)	W realizacji (opracowanie dokumentacji)	—	13 000,00	—	—
9	Przebudowa i rozbudowa drogi gminnej nr 120337C Kowalki– Nadróż i nr 120338C Balin–Lasoty	W realizacji (opracowanie dokumentacji)	—	38 610,10	—	—
10	Rozbudowa DW 534 od miejscowości Ostrowite do skrzyżowania z ul. Kościuszki – budowa ścieżki pieszo- rowerowej (fragment 2,2 km)	—	—	20 295,00	—	—
11	Zakup wiat przystankowych na teren gminy Rypin	Zrealizowano	—	40 000,00	—	—
12	Regulacja stanu prawnego nieruchomości stanowiących pas drogowy	Zrealizowano	—	6 620,00	—	—
Razem:			4,35055	5 575 623,61	2 713 740,00	

Inwestycje drogowe dofinansowane z budżetu Gminy Rypin realizowane przez inne JST w 2024 r.

Lp.	Nazwa inwestycji	Dofinansowanie z budżetu Gminy Rypin dla Województwa Kujawsko-Pomorskiego [PLN]
1	Budowa obwodnicy Rypina – Opracowanie Studium Techniczno-Ekologiczno-Środowiskowego wraz z uzyskaniem decyzji o środowiskowych uwarunkowaniach	72 262,50

Lp.	Nazwa inwestycji	Dofinansowanie z budżetu Gminy Rypin dla Powiatu Rypińskiego [PLN]
1	Przebudowa i rozbudowa drogi powiatowej nr 2118C na odcinku Rypin–Wąpielsk	181 478,96

Szczegółowy plan realizacji zadań inwestycyjnych w 2025 roku (tabela pełna z podziałem na działy, rozdziały i poszczególne zadania) przedstawiono poniżej:

Dział	Rozdział	Wyszczególnienie	Plan na 1.01.2025 r. (w zł)	Plan na 31.12.2025 r. (w zł)	Wykonanie (w zł)	Realizacja planu po zmianach (w %)	Udział (w %)
010	01008	Budowa systemu odwadniającego dla miejscowości Kowalki	100 000,00	30 000,00	13 653,00	45,5%	0,1%
010	01043	Budowa zbiorników wód popłucznych przy stacjach uzdatniania wody	0,00	30 000,00	6 150,00	20,5%	0,1%
010	01043	Modernizacja stacji uzdatniania wody wraz z infrastrukturą towarzyszącą w	0,00	90 000,00	64 400,00	71,6%	0,7%

„Raport o stanie Gminy Rypin w roku 2025”

Dział	Rozdział	Wyszczególnienie	Plan na 1.01.2025 r. (w zł)	Plan na 31.12.2025 r. (w zł)	Wykonanie (w zł)	Realizacja planu po zmianach (w %)	Udział (w %)
		miejsowości Starorypin Prywatny					
010	01043	Przedsięwzięcia modernizacyjne i inwestycyjne instalacji służących zaopatrzeniu ludności w wodę	0,00	430 000,00	316 999,97	73,7%	3,3%
010	01043	Rozbudowa sieci wodociągowej na terenie gminy Rypin	0,00	229 862,00	179 861,23	78,2%	1,9%
010	01044	Przedsięwzięcia modernizacyjne i inwestycyjne instalacji służących odprowadzaniu i oczyszczaniu ścieków	0,00	22 710,52	11 629,60	51,2%	0,1%
600	60013	Budowa obwodnicy Rypina – Opracowanie STEŚ wraz z decyzją środowiskową	0,00	126 075,00	72 262,50	57,3%	0,8%
600	60014	Przebudowa i rozbudowa drogi powiatowej nr 2118C na odcinku Rypin–Wąpielsk	74 368,55	182 738,96	181 478,96	99,3%	1,9%

„Raport o stanie Gminy Rypin w roku 2025”

Dział	Rozdział	Wyszczególnienie	Plan na 1.01.2025 r. (w zł)	Plan na 31.12.2025 r. (w zł)	Wykonanie (w zł)	Realizacja planu po zmianach (w %)	Udział (w %)
600	60016	Budowa drogi gminnej Puszcza Rządowa – Czumsk Mały (granica gminy)	2 530 000,00	2 530 000,00	2 518 665,01	99,6%	26,3%
600	60016	Budowa drogi wewnętrznej w miejscowości Głowińsk (dz. nr 234/1)	20 000,00	850 000,00	814 758,45	95,9%	8,5%
600	60016	Przebudowa drogi gminnej nr 120320C Godziszewy–Czermin i nr 120305C Stawiska–Linne–Jasin–Kwiatkowo	3 010 000,00	2 050 000,00	2 003 388,07	97,7%	20,9%
600	60016	Przebudowa i rozbudowa drogi gminnej nr 120337C Kowalki–Nadróż i nr 120338C Balin–Lasoty	0,00	150 000,00	38 610,10	25,7%	0,4%
600	60016	Budowa drogi gminnej nr 120330C Dębiany–Borowo i drogi gminnej Dębiany–Dębiany	1 656 000,00	197 453,00	77 320,28	39,2%	0,8%
600	60016	Budowa drogi Stawiska–Sadłowo (dz. nr 198, 129)	150 000,00	150 000,00	22 550,00	15,0%	0,2%
600	60016	Budowa drogi wewnętrznej w	20 000,00	60 000,00	13 000,00	21,7%	0,1%

„Raport o stanie Gminy Rypin w roku 2025”

Dział	Rozdział	Wyszczególnienie	Plan na 1.01.2025 r. (w zł)	Plan na 31.12.2025 r. (w zł)	Wykonanie (w zł)	Realizacja planu po zmianach (w %)	Udział (w %)
		miejsowości Ławy (dz. nr 20)					
600	60016	Budowa drogi gminnej nr 120321C Godziszewy–Godziszewy	130 000,00	130 000,00	27 000,00	20,8%	0,3%
600	60016	Rozbudowa DW 534 – budowa ścieżki pieszorowerowej (fragment 2,2 km)	0,00	22 000,00	20 295,00	92,3%	0,2%
600	60016	Regulacja stanu prawnego nieruchomości stanowiących pas drogowy	50 000,00	50 000,00	6 620,00	13,2%	0,1%
600	60020	Zakup wiat przystankowych na teren gminy Rypin	0,00	40 000,00	40 000,00	100,0%	0,4%
700	70005	Zakup działki w miejscowości Balin	0,00	9 000,00	8 335,41	92,6%	0,1%
710	71035	Budowa kolumbarium	23 750,00	23 750,00	4 250,00	17,9%	0,0%
750	75023	Modernizacja budynku Urzędu Gminy wraz z zagospodarowaniem terenu	0,00	150 000,00	146 124,00	97,4%	1,5%
750	75023	Przebudowa budynku Urzędu Gminy Rypin wraz z rozbudową o windę	0,00	25 000,00	21 700,00	86,8%	0,2%

„Raport o stanie Gminy Rypin w roku 2025”

Dział	Rozdział	Wyszczególnienie	Plan na 1.01.2025 r. (w zł)	Plan na 31.12.2025 r. (w zł)	Wykonanie (w zł)	Realizacja planu po zmianach (w %)	Udział (w %)
		zewnątrzną oraz budowa podjazdu dla osób niepełnosprawnych					
750	75023	Przebudowa i dostosowanie toalet w budynku Urzędu Gminy do potrzeb osób niepełnosprawnych	0,00	90 000,00	65 154,21	72,4%	0,7%
752	75295	Zakup agregatu prądotwórczego o mocy min. 60 kW	0,00	160 000,00	107 256,00	67,0%	1,1%
754	75412	Bezpieczne Kujawy i Pomorze – zakup sprzętu i pojazdów dla jednostek OSP	89 400,00	42 050,00	31 780,00	75,6%	0,3%
754	75412	Modernizacja infrastruktury lokalowej remiz OSP na terenie gminy Rypin	0,00	70 000,00	15 990,00	22,8%	0,2%
754	75412	Zakup pralko-suszarki do ubrań specjalnych (KSRG)	0,00	25 100,00	25 100,00	100,0%	0,3%
801	80101	Modernizacja energetyczna budynków użyteczności publicznej – wymiana źródeł ciepła	0,00	120 000,00	90 030,80	75,0%	0,9%

„Raport o stanie Gminy Rypin w roku 2025”

Dział	Rozdział	Wyszczególnienie	Plan na 1.01.2025 r. (w zł)	Plan na 31.12.2025 r. (w zł)	Wykonanie (w zł)	Realizacja planu po zmianach (w %)	Udział (w %)
801	80101	Zmiana sposobu użytkowania pomieszczeń Szkoły Podstawowej w Sadłowie na potrzeby oddziałów przedszkolnych oraz bibliotekę wraz z przebudową	0,00	173 138,00	161 813,70	93,5%	1,7%
851	85111	Dofinansowanie zakupu pieca do Wiejskiego Ośrodka Zdrowia w Sadłowie	0,00	13 000,00	13 000,00	100,0%	0,1%
900	90005	Wymiana źródeł ciepła opalanych paliwami stałymi na terenie Gminy Rypin	60 000,00	60 000,00	15 000,00	25,0%	0,2%
900	90095	Zakup samochodu dostawczego	0,00	177 350,00	168 485,90	95,0%	1,8%
921	92109	Wymiana pieca c.o. w świetlicy wiejskiej w Borzyminie	0,00	20 000,00	19 926,00	99,6%	0,2%
921	92120	Remont budynku Spichlerza Podworskiego wraz z rewitalizacją Parku Dworskiego w miejscowości Rusinowo	740 000,00	740 000,00	739 427,75	99,9%	7,7%

„Raport o stanie Gminy Rypin w roku 2025”

Dział	Rozdział	Wyszczególnienie	Plan na 1.01.2025 r. (w zł)	Plan na 31.12.2025 r. (w zł)	Wykonanie (w zł)	Realizacja planu po zmianach (w %)	Udział (w %)
921	92195	Budowa miejsca pamięci w Kowalkach	25 000,00	25 000,00	25 000,00	100,0%	0,3%
926	92695	Rozwój infrastruktury turystyczno-sportowej na terenie gminy Rypin	1 455 000,00	1 455 000,00	1 455 000,00	100,0%	15,2%
926	92695	Budowa strzelnicy kulowej w miejscowości Kwiatkowo	0,00	60 000,00	30 000,00	50,0%	0,3%
Razem wydatki inwestycyjne			10 958 518,55	11 400 787,48	9 594 267,64	84,2%	100,0%

3.2. Poziom wydatków inwestycyjnych i ich udział w wydatkach budżetu gminy

Wskaźnik zrealizowanych wydatków inwestycyjnych w stosunku do poniesionych wydatków ogółem w roku 2025 ukształtował się na poziomie **16,08%**. Środki zaplanowane na zadania inwestycyjne wykonane zostały w **84,15%**. Wszystkie zaplanowane zadania inwestycyjne realizowane były zgodnie z założonym planem.

3.3. Fundusz sołecki

Gmina Rypin w 2016 roku zdecydowała się na wyodrębnienie w budżecie funduszu sołeckiego, kierując środki finansowe bezpośrednio do dyspozycji sołectw. O przyznanie środków z Funduszu Sołeckiego mogą ubiegać się Sołtysi wraz z Radą Sołecką.

Sołectwa mają do dyspozycji określony budżet, w ramach którego mogą działać, realizując inwestycje w obrębie swoich wsi, takie jak np. budowa chodnika przy drodze gminnej, zakup wyposażenia do świetlic wiejskich, budowa placu zabaw dla dzieci, doposażenie szkoły w materiały edukacyjne, organizacja imprez okolicznościowych i kulturalnych, oświetlenie drogi gminnej, remont wiaty przystankowej, sadzenie drzew lub krzewów.

Dodatkowo ustawa o funduszu sołeckim daje możliwość realizacji wspólnych przedsięwzięć przez kilka sołectw. W takim przypadku każde sołectwo uchwała oddzielnie wniosek, który dotyczy wspólnego przedsięwzięcia.

Wnioski sołectw muszą spełniać następujące kryteria: muszą mieścić się w zadaniach własnych gminy, zapewniać poprawę warunków życia mieszkańców oraz być zgodne ze strategią rozwoju gminy (spełnione łącznie).

Obecnie obowiązujące przepisy prawa przewidują możliwość wystąpienia przez sołectwo do wójta o zmianę przedsięwzięć przewidzianych do realizacji w ramach funduszu sołeckiego w trakcie roku budżetowego.

Od kwoty wydanej na realizację przedsięwzięć z Funduszu Sołeckiego przysługuje zwrot części poniesionych wydatków z Budżetu Państwa.

Plan wydatków 726 002,15 zł zrealizowano w wysokości 724 637,27 zł, tj. 99,81% planu.

Wykonanie wydatków w ramach funduszu sołeckiego za 2025 rok z podziałem na przedsięwzięcia:

Nazwa sołectwa	Nazwa zadania, przedsięwzięcia	Plan	Wykonanie	Stopień realizacji
1	2	3	4	5
1. Balin		35 054,07 zł	34 799,33 zł	99,27%
1.1.	Remont dróg gminnych na terenie sołectwa Balin	22 840,00 zł	22 831,85 zł	99,96%
1.2.	Doposażenie placu zabaw	6 640,00 zł	6 393,50 zł	96,29%
1.3.	Pobudzenie aktywności obywatelskiej oraz upowszechnianie idei samorządowej	5 574,07 zł	5 573,98 zł	100,00%
2. Borzymin		31 990,52 zł	31 972,54 zł	99,94%
2.1.	Remont dróg gminnych na terenie sołectwa Borzymin	16 500,00 zł	16 500,00 zł	100,00%
2.2.	Doposażenie świetlicy wiejskiej w sołectwie Borzymin	3 000,00 zł	2 996,16 zł	99,87%
2.3.	Utrzymanie estetyki i zieleni w sołectwie	2 500,00 zł	2 492,87 zł	99,71%
2.4.	Pobudzenie aktywności obywatelskiej oraz upowszechnianie idei samorządowej	9 990,52 zł	9 983,51 zł	99,93%
3. Cetki		23 447,93 zł	23 440,66 zł	99,97%
3.1.	Pobudzenie aktywności obywatelskiej oraz upowszechnianie idei samorządowej	5 000,00 zł	4 992,73 zł	99,85%
3.2.	Budowa siłowni zewnętrznej	17 447,93 zł	17 447,93 zł	100,00%
3.3.	Dofinansowanie działalności OSP Czyżewo	1 000,00 zł	1 000,00 zł	100,00%
4. Czyżewo		28 161,08 zł	28 137,56 zł	99,92%
4.1.	Remont dróg gminnych na terenie sołectwa Czyżewo	13 000,00 zł	13 000,00 zł	100,00%
4.2.	Pobudzenie aktywności obywatelskiej oraz upowszechnianie idei samorządowej	5 161,08 zł	5 147,76 zł	99,74%
4.3.	Utrzymanie estetyki i zieleni w sołectwie Czyżewo	2 000,00 zł	1 989,80 zł	99,49%
4.4.	Dofinansowanie działalności OSP Czyżewo	8 000,00 zł	8 000,00 zł	100,00%
5. Dębiany		28 220,00 zł	27 918,17 zł	98,93%
5.1.	Zakup i montaż progu zwalniającego w ciągu drogi gminnej	5 600,00 zł	5 350,00 zł	95,54%
5.2.	Pobudzenie aktywności obywatelskiej oraz upowszechnianie idei samorządowej	8 800,00 zł	8 799,15 zł	99,99%
5.3.	Doposażenie świetlicy wiejskiej w Dębianach	3 020,00 zł	3 009,67 zł	99,66%
5.4.	Utrzymanie estetyki i zieleni w sołectwie Dębiany	10 800,00 zł	10 759,35 zł	99,62%
6. Dylewo		21 385,93 zł	21 344,04 zł	99,80%
6.1.	Remont dróg gminnych na terenie sołectwa Dylewo	8 000,00 zł	7 991,60 zł	99,90%
6.2.	Pobudzenie aktywności obywatelskiej oraz upowszechnianie idei samorządowej	3 585,93 zł	3 582,15 zł	99,89%
6.3.	Utrzymanie estetyki i zieleni w sołectwie Dylewo	4 000,00 zł	3 999,11 zł	99,98%

„Raport o stanie Gminy Rypin w roku 2025”

6.4.	Dofinansowanie zadań SP w Zakroczu	500,00 zł	478,60 zł	95,72%
6.5.	Zagospodarowanie, remont boiska sołectwa Dylewo	5 300,00 zł	5 292,58 zł	99,86%
7. Głowińsk		43 537,74 zł	43 430,31 zł	99,75%
7.1.	Remont dróg gminnych na terenie sołectwa Głowińsk	15 000,00 zł	14 988,07 zł	99,92%
7.2.	Pobudzenie aktywności obywatelskiej oraz upowszechnianie idei samorządowej	6 000,00 zł	6 000,00 zł	100,00%
7.3.	Doposażenie świetlicy wiejskiej w sołectwie Głowińsk	9 100,00 zł	9 100,00 zł	100,00%
7.4.	Utrzymanie estetyki i zieleni w sołectwie	2 537,74 zł	2 537,74 zł	100,00%
7.5.	Doposażenie placu zabaw i terenu wokół świetlicy	10 900,00 zł	10 804,50 zł	99,12%
8. Godziszewy		37 999,79 zł	37 972,92 zł	99,93%
8.1.	Remont dróg gminnych na terenie sołectwa Godziszewy	14 762,00 zł	14 759,30 zł	99,98%
8.2.	Pobudzenie aktywności obywatelskiej oraz upowszechnianie idei samorządowej	8 599,79 zł	8 575,62 zł	99,72%
8.3.	Zagospodarowanie terenu wokół strażnicy OSP w Godziszewach	12 000,00 zł	12 000,00 zł	100,00%
8.4.	Utrzymanie estetyki i zieleni w sołectwie Godziszewy	138,00 zł	138,00 zł	100,00%
8.5.	Doposażenie remizy OSP w Godziszewach	2 500,00 zł	2 500,00 zł	100,00%
9. Jasin		24 979,71 zł	24 966,07 zł	99,95%
9.1.	Remont dróg gminnych na terenie sołectwa Jasin	1 230,00 zł	1 228,77 zł	99,90%
9.2.	Zagospodarowanie działki gminnej na terenie sołectwa Jasin (zakup oświetlenia)	11 258,71 zł	11 257,98 zł	99,99%
9.3.	Pobudzenie aktywności obywatelskiej oraz upowszechnianie idei samorządowej	11 491,00 zł	11 491,00 zł	100,00%
9.4.	Zakup materiałów i pomocy dydaktycznych dla SP w Stępowie	1 000,00 zł	988,32 zł	98,83%
10. Kowalki		51 314,44 zł	51 264,75 zł	99,90%
10.1.	Remont dróg gminnych na terenie sołectwa Kowalki	9 314,44 zł	9 314,44 zł	100,00%
10.2.	Pobudzenie aktywności obywatelskiej oraz upowszechnianie idei samorządowej	11 540,00 zł	11 490,31 zł	99,57%
10.3.	Doposażenie terenów rekreacyjnych w sołectwie Kowalki	1 060,00 zł	1 060,00 zł	100,00%
10.4.	Doposażenie kuchni w remizie Ochotniczej Straży Pożarnej	8 000,00 zł	8 000,00 zł	100,00%
10.5.	Zakup garażu blaszanego dwustanowiskowego	8 000,00 zł	8 000,00 zł	100,00%
10.6.	Utrzymanie estetyki i zieleni w sołectwie Kowalki	4 500,00 zł	4 500,00 zł	100,00%
10.7.	Zakup i montaż oświetlenia	8 900,00 zł	8 900,00 zł	100,00%
11. Linne		24 272,73 zł	24 269,19 zł	99,99%
11.1.	Remont dróg gminnych na terenie sołectwa Linne	10 830,00 zł	10 826,46 zł	99,97%

„Raport o stanie Gminy Rypin w roku 2025”

11.2.	Dofinansowanie zadań SP w Sadłowie (cel wspólny sołectw Linne, Sadłowo, Nowe Sadłowo)	1 500,00 zł	1 500,00 zł	100,00%
11.3.	Pobudzenie aktywności obywatelskiej oraz upowszechnianie idei samorządowej	7 942,73 zł	7 942,73 zł	100,00%
11.4.	Zakup plenerowych stolików i ławek (realizacja celu wspólnego sołectwa Linne, Sadłowo)	2 000,00 zł	2 000,00 zł	100,00%
11.5.	Doposażenie świetlicy, strażnicy w sołectwie Sadłowie (realizacja celu wspólnego sołectwa Linne, Sadłowo)	2 000,00 zł	2 000,00 zł	100,00%
12. Marianki		31 460,29 zł	31 338,25 zł	99,61%
12.1.	Pobudzenie aktywności obywatelskiej oraz upowszechnianie idei samorządowej	7 060,29 zł	7 051,73 zł	99,88%
12.2.	Zakup materiałów na budowę chodnika przy drodze gminnej	5 550,01 zł	5 550,01 zł	100,00%
12.3.	Utrzymanie estetyki i zieleni w sołectwie	1 000,00 zł	965,91 zł	96,59%
12.4.	Dofinansowanie zadań SP w Starorypinie Rządowym	1 500,00 zł	1 500,00 zł	100,00%
12.5.	Doposażenie świetlicy wiejskiej	16 349,99 zł	16 270,60 zł	99,51%
13. Podole		17 144,09 zł	17 142,67 zł	99,99%
13.1.	Remont dróg gminnych na terenie sołectwa Podole	4 045,00 zł	4 044,55 zł	99,99%
13.2.	Pobudzenie aktywności obywatelskiej oraz upowszechnianie idei samorządowej	2 599,09 zł	2 598,12 zł	99,96%
13.3.	Zakup i montaż lampy oświetleniowej	10 500,00 zł	10 500,00 zł	100,00%
14. Puszcza Rządowa		30 694,40 zł	30 623,05 zł	99,77%
14.1.	Pobudzenie aktywności obywatelskiej oraz upowszechnianie idei samorządowej	6 594,40 zł	6 530,67 zł	99,03%
14.2.	Utrzymanie estetyki i zieleni w sołectwie	500,00 zł	500,00 zł	100,00%
14.3.	Doposażenie świetlicy wiejskiej	19 600,00 zł	19 599,78 zł	100,00%
14.4.	Remont dróg gminnych na terenie sołectwa Puszcza	2 000,00 zł	1 992,60 zł	99,63%
14.5.	Organizacja zajęć dla dzieci i młodzieży sołectwa puszcza podczas wakacji	2 000,00 zł	2 000,00 zł	100,00%
15. Rusinowo		47 838,49 zł	47 763,93 zł	99,84%
15.1.	Remont dróg gminnych na terenie sołectwa Rusinowo	11 700,00 zł	11 659,86 zł	99,66%
15.2.	Pobudzenie aktywności obywatelskiej oraz upowszechnianie idei samorządowej	4 488,49 zł	4 487,10 zł	99,97%
15.3.	Dofinansowanie działalności OSP w Czyżewie	1 000,00 zł	1 000,00 zł	100,00%
15.4.	Budowa chodnika przy drodze gminnej nr 120351 Rusinowo- Marianki	24 000,00 zł	23 975,95 zł	99,90%
15.5.	Utrzymanie estetyki i zieleni w sołectwie	6 650,00 zł	6 641,02 zł	99,86%
16. Rypalki Prywatne		27 513,02 zł	27 465,91 zł	99,83%
16.1.	Remont dróg gminnych na terenie sołectwa Rypalki	17 250,00 zł	17 248,69 zł	99,99%

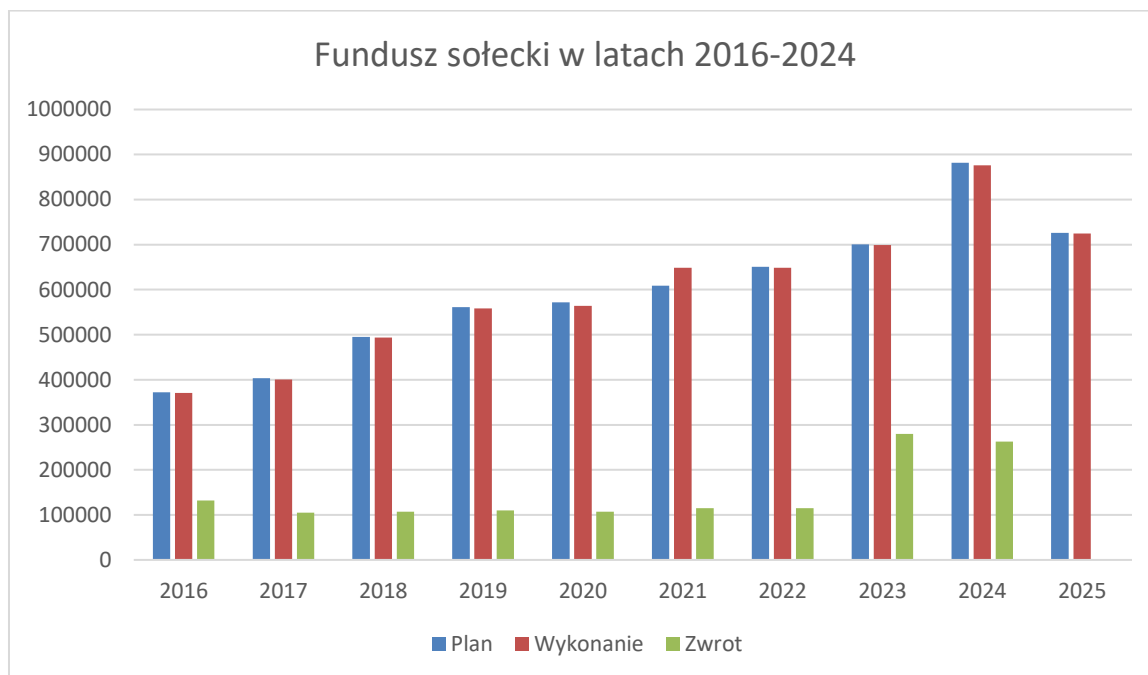
„Raport o stanie Gminy Rypin w roku 2025”

16.2.	Pobudzenie aktywności obywatelskiej oraz upowszechnianie idei samorządowej	7 583,02 zł	7 581,17 zł	99,98%
16.3.	Doposażenie strażnicy wiejskiej sołectwa Rypałki	2 680,00 zł	2 636,05 zł	98,36%
17. Sadłowo		39 767,22 zł	39 721,36 zł	99,88%
17.1.	Remont dróg gminnych na terenie sołectwa Sadłowo	10 900,00 zł	10 900,00 zł	100,00%
17.2.	Zakup i montaż progu zwalniającego w ciągu drogi gminnej nr 120316C Sadłowo-Stępowo	4 500,00 zł	4 500,00 zł	100,00%
17.3.	Pobudzenie aktywności obywatelskiej oraz upowszechnianie idei samorządowej	5 067,22 zł	5 067,22 zł	100,00%
17.4.	Dofinansowanie zadań SP w Sadłowie (cel wspólny sołectw Linne, Sadłowo, Nowe Sadłowo)	6 500,00 zł	6 493,45 zł	99,90%
17.5.	Doposażenie świetlicy, strażnicy w sołectwie Sadłowie (realizacja celu wspólnego sołectwa Linne, Sadłowo)	7 000,00 zł	7 000,00 zł	100,00%
17.6.	Zakup plenerowych stolików i ławek (realizacja celu wspólnego sołectw Linne, Sadłowo)	1 800,00 zł	1 761,59 zł	97,87%
17.7.	Dofinansowanie działalności Klubu Seniora (cel wspólny sołectw Sadłowo i Nowe Sadłowo)	4 000,00 zł	3 999,10 zł	99,98%
18. Nowe Sadłowo		21 975,07 zł	21 970,48 zł	99,98%
18.1.	Remont dróg gminnych na terenie sołectwa Nowe Sadłowo	10 600,00 zł	10 600,00 zł	100,00%
18.2.	Pobudzenie aktywności obywatelskiej oraz upowszechnianie idei samorządowej	4 075,07 zł	4 070,48 zł	99,89%
18.3.	Dofinansowanie zadań SP w Sadłowie (cel wspólny sołectw Linne, Sadłowo, Nowe Sadłowo)	1 500,00 zł	1 500,00 zł	100,00%
18.4.	Dofinansowanie działalności Klubu Seniora (cel wspólny sołectwa Sadłowo i Nowe Sadłowo)	3 500,00 zł	3 500,00 zł	100,00%
18.5.	Doposażenie strażnicy OSP w Sadłowie	1 000,00 zł	1 000,00 zł	100,00%
18.6.	Dofinansowanie działalności KGW w Sadłowie	1 300,00 zł	1 300,00 zł	100,00%
19. Sikory		23 447,93 zł	23 447,78 zł	100,00%
19.1.	Remont dróg gminnych na terenie sołectwa Sikory	4 610,79 zł	4 610,79 zł	100,00%
19.2.	Pobudzenie aktywności obywatelskiej oraz upowszechnianie idei samorządowej	2 047,93 zł	2 047,78 zł	99,99%
19.3.	Zagospodarowanie działki gminnej na terenie sołectwa Sikory	13 485,43 zł	13 485,43 zł	100,00%
19.4.	Zakup i montaż lamp oświetleniowych	3 303,78 zł	3 303,78 zł	100,00%
20. Starorypin Prywatny		35 171,90 zł	35 147,31 zł	99,93%
20.1.	Remont dróg gminnych na terenie sołectwa Starorypin Prywatny	15 000,00 zł	14 985,34 zł	99,90%
20.2.	Utrzymanie estetyki i zieleni w sołectwie Starorypin Prywatny	10 000,00 zł	9 994,36 zł	99,94%

„Raport o stanie Gminy Rypin w roku 2025”

20.3.	Pobudzenie aktywności obywatelskiej oraz upowszechnianie idei samorządowej	10 171,90 zł	10 167,61 zł	99,96%
21. Starorypin Rządowy		20 030,90 zł	19 989,31 zł	99,79%
21.1.	Remont dróg gminnych na terenie sołectwa Starorypin Rządowy	7 106,85 zł	7 106,85 zł	100,00%
21.2.	Pobudzenie aktywności obywatelskiej oraz upowszechnianie idei samorządowej	2 853,97 zł	2 853,97 zł	100,00%
21.3.	Dofinansowanie zadań SP w Starorypinie Rządowym	1 000,00 zł	1 000,00 zł	100,00%
21.4.	Budowa parkingu	7 520,08 zł	7 481,90 zł	99,49%
21.5.	Odnowienie i zakup wyposażenia altany	1 550,00 zł	1 546,59 zł	99,78%
22. Stawiska		24 508,39 zł	24 505,92 zł	99,99%
22.1.	Remont dróg gminnych na terenie sołectwa Stawiska	16 940,00 zł	16 938,79 zł	99,99%
22.2.	Pobudzenie aktywności obywatelskiej oraz upowszechnianie idei samorządowej	6 368,39 zł	6 368,31 zł	100,00%
22.3.	Utrzymanie estetyki i zieleni w sołectwie Stawiska	1 200,00 zł	1 198,82 zł	99,90%
23. Stępowo		34 406,01 zł	34 336,47 zł	99,80%
23.1.	Remont dróg gminnych na terenie sołectwa Stępowo	12 000,00 zł	11 983,83 zł	99,87%
23.2.	Pobudzenie aktywności obywatelskiej oraz upowszechnianie idei samorządowej	5 820,34 zł	5 820,34 zł	100,00%
23.3.	Zakup materiałów na budowę altany w Stępowie	14 400,00 zł	14 400,00 zł	100,00%
23.4.	Doposażenie remizy wiejskiej w Stępowie	2 185,67 zł	2 132,30 zł	97,56%
24. Zakrocz		21 680,50 zł	21 669,29 zł	99,95%
24.1.	Pobudzenie aktywności obywatelskiej oraz upowszechnianie idei samorządowej	993,39 zł	982,18 zł	98,87%
24.2.	Remont strażnicy wiejskiej w Zakroczu	20 687,11 zł	20 687,11 zł	100,00%
Ogółem:		726 002,15 zł	724 637,27 zł	99,81%

Fundusz sołecki w poszczególnych latach.



Od kwoty wydanej na realizację przedsięwzięć z Funduszu Sołeckiego przysługuje zwrot części poniesionych wydatków z Budżetu Państwa. Do końca maja roku następnego gmina występuje z wnioskiem o zwrot środków z budżetu państwa.

Zwrot z budżetu państwa części wydatków gmin wykonanych w ramach funduszu sołeckiego

Rok	Kwota zwrotu	% zwrotu
2016	132 282,81	35,654%
2017	105 047,05	26,215%
2018	106 761,98	21,425%
2019	109 730,01	19,653%
2020	107 179,55	19,013%
2021	109 998,56	18,216%
2022	114 529,61	17,649%
2023	279 650,80	40%
2024	262 748,40	30%

4. Infrastruktura techniczna i zagospodarowanie przestrzenne

4.1. Wodociągi i kanalizacja

Sytuacja w zakresie zaopatrzenia ludności w wodę przedstawia się korzystnie. Do sieci wodociągowej podłączonych jest około 90% gospodarstw indywidualnych. Woda dostarczana jest mieszkańcom gminy, po jej przygotowaniu do spożycia, z czterech stacji uzdatniania, będących własnością gminy. Do sieci wodociągowej podłączonych jest 30 miejscowości.

Stacje uzdatniania wody (hydrofornie) znajdują się w następujących miejscowościach:

- Borzymin – o wydajności 37 m³/h,
- Kowalki – o wydajności 42 m³/h,
- Sadłowo – o wydajności 37 m³/h,
- Starorypin Prywatny – o wydajności 47 m³/h.

Długość sieci wodociągowej czynnej bez przyłączy wynosi 199,7 km, natomiast z przyłączami 337,68 km. Długość sieci kanalizacyjnej wynosi 47,92 km. Ścieki odprowadzane są do miejskiej oczyszczalni ścieków w Rypinie.

W 2025 roku rozbudowie oraz przebudowie została poddana sieć wodociągowa w miejscowości Kwiatkowo o długości 487 mb.

W 2025 roku produkcja wody wyniosła ok. 546,9 tys. m³, natomiast sprzedaż – 448,6 tys. m³. Na cele technologiczne zużyto około 8 tys. m³. Straty w sieci wyniosły 127,3 tys. m³. Zakupiono od miasta Rypin oraz Gminy Rogowo blisko 37 tys. m³ wody dla gospodarstw indywidualnych znajdujących się na pograniczu gminy Rypin i miasta Rypin.

Ilość ścieków odprowadzonych siecią kanalizacyjną w 2025 r. wyniosła 144,5 tys. m³, z czego 42,8 tys. m³ to ścieki bytowe. W roku 2025 na terenie Gminy Rypin zgłoszono do eksploatacji 19 nowych przydomowych oczyszczalni ścieków.

Sprzedaż wody i odprowadzanie ścieków na przestrzeni lat

	2019	2020	2021	2022	2023	2024	2025
Produkcja wody (w tys m³)	434,7	428,2	405,9	453,8	541,5	603	546,9
Sprzedaż wody (w tys m³)	403,9	443,5	425,4	405,2	410,5	451,9	448,6

Zakup wody od innych podmiotów (w tys m³)	37,0	64,8	75,0	69,6	52,8	8,3	37
Ilość ścieków odprowadzonych do oczyszczalni (w tys m³)	100,8	88,4	131,4	124,5	132	147	144,5

Wpływy oraz zaległości z tytułu dostarczenia wody i odprowadzenia ścieków na przestrzeni lat:

	2022	2023	2024	2025
Wpływy z tytułu sprzedanej wody (zł netto)	1 017 004,31	1 041 692,26	1 133 559,95	1 138 319,69
Zaległości z tytułu opłaty za dostawę wody (zł netto)	167 078,97	125 793,76	88 864,68	85 278,28
Wpływy z tytułu odprowadzenia ścieków (zł netto)	603 036,97	561 695,11	634 832,93	817 965,52
Zaległości z tytułu odprowadzenia ścieków (zł netto)	19 334,01	19 745,02	13 855,08	21 338,87

4.2. Zakup energii elektrycznej i oświetlenie

W celu optymalizacji kosztów energii elektrycznej Gmina Rypin zrzeszona jest w Pomorskiej Grupie Konsultingowej SA. Uczestnictwo w grupie zakupowej polega na przygotowaniu i przeprowadzeniu wyboru wykonawcy na zakup energii. Wybór wykonawcy dokonywany jest corocznie w przetargu nieograniczonym, przeprowadzanym w imieniu gmin zrzeszonych w Grupie Zakupowej przez Urząd Miasta Rypin. Z Wykonawcą wybranym w przetargu Gmina zawiera umowę sprzedaży energii elektrycznej. W wyniku przeprowadzonych działań oraz dzięki bardzo dużemu zapotrzebowaniu instytucji zrzeszonych w grupie zakupowej stawka 1 kWh jest niższa niż ta którą można było uzyskać podczas indywidualnych negocjacji gminy i podległych jej jednostek. Usługi oświetleniowe obejmujące zapewnienie pełnej sprawności technicznej opraw ulicznych w ilości 166 szt., świadczyła ENERGA Oświetlenie Sp. z o.o.

„Raport o stanie Gminy Rypin w roku 2025”

Dostawcą energii w roku 2025 była firma Tauron Sprzedaż Sp. z o.o. ul. Łagiewnicka 60, z siedzibą w Krakowie.

Zestawienie tabelaryczne cen energii elektrycznej w latach 2020-2024.

Rok 2020			
Lp.	Punkty dostaw energii	Cena netto za 1 MWh	Cena Brutto za 1 MWh
1.	Lokale i obiekty	331,60 zł	407,87 zł
2.	Oświetlenie drogowe	307,90 zł	378,72 zł
Rok 2021			
1.	Lokale i obiekty	292,40 zł	359,65 zł
2.	Oświetlenie drogowe	276,50 zł	340,10 zł
Rok 2022			
1.	Lokale i obiekty	549,10 zł	675,39 zł
2.	Oświetlenie drogowe	517,00 zł	635,91 zł
Rok 2023			
1.	Lokale i obiekty	Ceny rezerwowe od stycznia do czerwca - 790,00 zł. Cena spot za: • sierpień - 484,77zł, • wrzesień – 510,30zł, • październik - 424,18zł, • listopad – 428,61zł, • grudzień - 345,90zł.	Ceny rezerwowe od stycznia do czerwca - 971,70 zł; Cena spot za: • sierpień -596,27 zł • wrzesień –652,27 zł • październik -521,74 zł • listopad – 527,19 • grudzień – 425,46zł
2.	Oświetlenie drogowe	Ceny rezerwowe od stycznia do czerwca - 790,00 zł. Cena spot za: • sierpień - 484,77zł, • wrzesień – 510,30zł, • październik – 424,18zł, • listopad – 428,61zł, • grudzień - 345,90zł.	Ceny rezerwowe od stycznia do czerwca - 971,70 zł. Cena spot za: sierpień - 596,27zł, wrzesień - 627,67zł, październik - 521,74zł, listopad – 527,19zł, grudzień – 425,46zł.
Rok 2024			
1.	Lokale i obiekty	723,00 zł	889,29 zł
2.	Oświetlenie drogowe	692,00 zł	851,16 zł

Rok 2025			
1.	Lokale i obiekty	476,00 zł	585,48 zł
2.	Oświetlenie drogowe	472,00 zł	580,56 zł

4.3. Drogi

Obsługę komunikacyjną Gminy Rypin zapewnia system dróg o znaczeniu wojewódzkim, powiatowym i gminnym.

Zestawienie długości dróg na terenie gminy:

- drogi wojewódzkie - 28,094 km
- drogi powiatowe - 41,591 km
- drogi gminne – 145,81854 km

Na terenie gminy Rypin swój przebieg zaznaczają cztery trasy dróg wojewódzkich. Posiadają one nawierzchnię utwardzoną (asfaltobeton). Są to drogi klasy technicznej III i IV relacji:

- Nr 534 Grudziądz – Wąbrzeźno – Golub – Dobrzyń – Rypin,
- Nr 557 Rypin – Lipno,
- Nr 560 Brodnica - Rypin - Sierpc - Bielsk,
- Nr 563 Rypin – Żuromin – Mława.

Do dróg powiatowych występujących na terenie gminy Rypin zaliczamy drogi relacji:

- nr 2120C Radomin – Gulbiny – Cetki,
- nr 2205C Długie – Rakowo – Cetki,
- nr 2206C Rakowo – Czyżewo – Rusinowo,
- nr 2118C Szafarnia – Wąpielsk – Rypin,
- nr 2208C Starorypin Rządowy – Rypin,
- nr 1837C Zdroje – Górzno – Starorypin Rządowy,
- nr 1841C Michałki – Sadłowo,
- nr 1840C Świedziebnia – Sadłowo – Godziszewy,
- nr 2209C Borzymin – Głowińsk,
- nr 2210C Cetki – Balin,
- nr 2214C Rypin – Pręczi,
- nr 2215C Dylewo – Rogowo,
- nr 2217C Godziszewy – Dylewo,
- nr 2218C Wygoda – Sosnowo,

- nr 2221C Puszcza Miejska – Skrwilno.

Wszystkie wyżej wymienione drogi powiatowe posiadają nawierzchnie twarde
– klasa techniczna V.

Drogi gminne

Do dróg gminnych zalicza się drogi o znaczeniu lokalnym stanowiące sieć dróg służących miejscowym potrzebom z wyłączeniem dróg wewnętrznych.

Rodzaje nawierzchni i ich długość zgodnie z ewidencją dróg stan na 31.12.2025 r.:

- drogi o nawierzchni twardej: 87,86054 km (60,25%),
- drogi o nawierzchni gruntowej: 57,958 km (39,75%).

Na bieżąco prowadzone są remonty dróg gminnych oraz w miarę możliwości finansowych kompleksowe modernizacje.

Przeprowadzone inwestycje z zakresu infrastruktury drogowej w roku 2025 przedstawiono w rozdziale 3 Realizacja inwestycji.

4.4. Zagospodarowanie przestrzenne

Na koniec roku 2025 na terenie gminy Rypin obowiązywało 22 miejscowych planów zagospodarowania przestrzennego:

1. Uchwała Nr 75/95 Rady Gminy w Rypinie z dnia 27 września 1995 roku w sprawie uchwalenia miejscowego planu zagospodarowania przestrzennego terenów rekreacyjnych położonych nad jeziorem Czarownica wieś Borzymin (Uchwała opublikowana w Dzienniku Urzędowym Województwa Włocławskiego Nr 10 z dnia 22 listopada 1995 r. poz. 74).
2. Uchwała Nr 103/96 Rady Gminy w Rypinie z dnia 29 czerwca 1996 roku w sprawie uchwalenia miejscowego planu zagospodarowania przestrzennego terenów rekreacyjnych położonych nad jeziorem Długie wieś Rakowo (Uchwała opublikowana w Dzienniku Urzędowym Województwa Włocławskiego Nr 14 z dnia 9 września 1995 r. poz. 111).
3. Uchwała Nr 104/96 Rady Gminy w Rypinie z dnia 29.06.1996 r. w sprawie uchwalenia miejscowego planu zagospodarowania przestrzennego gminy Rypin w zakresie zmiany funkcji dla gruntu rolnego na tereny pod urządzenia infrastruktury technicznej związanej z rozbudową Zakładu „GASPOL” spółka z o.o. (Uchwała opublikowana w

Dzienniku Urzędowym Województwa Włocławskiego Nr 11, poz. 96 z dnia 14.08.1996 r.).

4. Uchwała Nr 105/96 Rady Gminy w Rypinie z dnia 29.06.1996 r. w sprawie uchwalenia zmiany miejscowego planu zagospodarowania przestrzennego gminy Rypin w zakresie zmiany funkcji dla gruntu rolnego na tereny pod urządzenia infrastruktury technicznej związanej z budową pośredniej stacji pomp na „Pomorskim rurociągu Ropy Naftowej” w Puszczy Miejskiej wraz z dosyłowymi liniami elektroenergetycznymi 110 kV (Uchwała opublikowana w Dzienniku Urzędowym Województwa Włocławskiego Nr 11, poz. 97 z dnia 14.08.1996 r.).
5. Uchwała nr 136/97 Rady Gminy w Rypinie z dnia 18 kwietnia 1997 r. w sprawie zmian miejscowego planu zagospodarowania przestrzennego gminy Rypin dotyczących dopuszczenia funkcji mieszkalno- usługowej na terenach rekreacyjno-wypoczynkowych nad jeziorem Długie we wsi rakowo sołectwo Czyżewo (Uchwała opublikowana w Dzienniku Urzędowym Województwa Włocławskiego Nr 15, poz. 74 z dnia 19.07.1997 r.).
6. Uchwała nr 12/98 Rady Gminy Rypin z dnia 15 grudnia 1998 r. w sprawie miejscowego planu zagospodarowania przestrzennego osiedla budynków mieszkalnych jednorodzinnych położonych we wsi Cetki gm. Rypin działki o numerach ewidencyjnych 34/1, 34/2, 34/3, 35, 104 i część działki nr 36 (Uchwała opublikowana w Dzienniku Urzędowym Województwa Kujawsko-Pomorskiego Nr 27, poz. 183 z dnia 1999-04-21).
7. Uchwała nr 13/98 Rady Gminy Rypin z dnia 15 grudnia 1998 r. w sprawie zmian miejscowych planów zagospodarowania przestrzennego terenów rekreacyjnych położonych nad jeziorem Długie wieś Rakowo sołectwo Czyżewo oraz Borzymin nad jeziorem Czarownica, dotyczących rozszerzenia zapisów ustaleń z zakresu architektury i zagospodarowania przestrzennego (Uchwała opublikowana w Dzienniku Urzędowym Województwa Kujawsko-Pomorskiego Nr 27, poz. 184 z dnia 1999-04-21).
8. Uchwała nr 171/02 Rady Gminy Rypin z dnia 25 czerwca 2002 w sprawie zmiany miejscowego ogólnego planu zagospodarowania przestrzennego Gminy Rypin w części wsi Marianki obejmującego teren o funkcji mieszkalno-rolnej na funkcję przemysłowo-usługową wielofunkcyjną (Uchwała opublikowana w Dzienniku Urzędowym Województwa Kujawsko-Pomorskiego Nr 90, poz. 1848 z dnia 2002-07-26).
9. Uchwała nr XVIII/126/08 Rady Gminy Rypin z dnia 2 września 2008 w sprawie zatwierdzenia miejscowego planu zagospodarowania przestrzennego gminy Rypin w

zakresie obejmującym fragment wsi Dylewo (Uchwała opublikowana w Dzienniku Urzędowym Województwa Kujawsko-Pomorskiego Nr 127, poz. 2029 z dnia 2010-10-09).

10. Uchwała nr XXII/159/09 RADY GMINY RYPIN z dnia 25 lutego 2009 w sprawie uchwalenia miejscowego planu zagospodarowania przestrzennego gminy Rypin, obejmującego fragment wsi Dylewo, działkę o nr ewidencyjnym 131/1, przeznaczoną pod funkcję produkcyjno-usługową (Uchwała opublikowana w Dzienniku Urzędowym Województwa Kujawsko-Pomorskiego Nr 36, poz. 785 z dnia 2009-04-17).
11. Uchwała nr XXII/160/09 RADY GMINY RYPIN z dnia 25 lutego 2009 w sprawie uchwalenia miejscowego planu zagospodarowania przestrzennego gminy Rypin. Plan obejmuje fragment wsi Dylewo, działkę o nr ewidencyjnym 37, przeznaczoną pod funkcję produkcyjno-usługową (Uchwała opublikowana w Dzienniku Urzędowym Województwa Kujawsko-Pomorskiego Nr 36, poz. 786 z dnia 2009-04-17).
12. Uchwała nr XXII/161/09 RADY GMINY RYPIN z dnia 25 lutego 2009 w sprawie uchwalenia miejscowego planu zagospodarowania przestrzennego gminy Rypin. Plan obejmuje fragment wsi Głowińsk, działkę o numerze ewidencyjnym 265, z przeznaczeniem pod funkcję mieszkaniowo-usługową (Uchwała opublikowana w Dzienniku Urzędowym Województwa Kujawsko-Pomorskiego Nr 36, poz. 787 z dnia 2009-04-17).
13. Uchwała nr XXIV/185/09 RADY GMINY RYPIN z dnia 27 maja 2009 w sprawie uchwalenia miejscowego planu zagospodarowania przestrzennego gminy Rypin w zakresie obszaru położonego w miejscowości Starorypin Rządowy działka o nr ewidencyjnym 15/2 (Uchwała opublikowana w Dzienniku Urzędowym Województwa Kujawsko-Pomorskiego Nr 78, poz. 1402 z dnia 2009-07-24).
14. Uchwała nr XXVI/194/09 RADY GMINY RYPIN z dnia 11 sierpnia 2009 w sprawie uchwalenia miejscowego planu zagospodarowania przestrzennego gminy Rypin w fragmencie wsi Rusinowo na działkach o nr ewidencyjnych: 326/8 i 481/4 (Uchwała opublikowana w Dzienniku Urzędowym Województwa Kujawsko-Pomorskiego Nr 123, poz. 2054 z dnia 2009-12-07).
15. Uchwała nr XXVII/199/09 RADY GMINY RYPIN z dnia 22 września 2009 w sprawie uchwalenia zmiany miejscowego planu zagospodarowania przestrzennego gminy Rypin w zakresie obszaru położonego w miejscowości Rakowo sołectwo Czyżewo, działki o nr ewidencyjnych: 367/2 i 367/3 (Uchwała opublikowana w Dzienniku

Urzędowym Województwa Kujawsko-Pomorskiego Nr 123, poz. 2055 z dnia 2009-12-07).

16. Uchwała nr XXXVII/255/10 RADY GMINY RYPIN z dnia 29 września 2010 w sprawie miejscowego planu zagospodarowania przestrzennego gminy Rypin dla wybranego obszaru położonego w miejscowości Puszcza Miejska (Uchwała opublikowana w Dzienniku Urzędowym Województwa Kujawsko-Pomorskiego Nr 214, poz. 2985 z dnia 2010-12-30).
17. Uchwała nr XXXVII/257/10 RADY GMINY RYPIN z dnia 29 września 2010 w sprawie miejscowego planu zagospodarowania przestrzennego gminy Rypin dla wybranego obszaru położonego w miejscowości Puszcza Miejska - działki o nr ewidencyjnych 90, 106 i 121/7 (Uchwała opublikowana w Dzienniku Urzędowym Województwa Kujawsko-Pomorskiego Nr 214, poz. 2986 z dnia 2010-12-30).
18. Uchwała nr IV/24/11 RADY GMINY RYPIN z dnia 15 lutego 2011 w sprawie uchwalenia miejscowego planu zagospodarowania przestrzennego gminy Rypin w zakresie obszaru położonego w miejscowości Starorypin Rządowy (Uchwała opublikowana w Dzienniku Urzędowym Województwa Kujawsko-Pomorskiego Nr 153, poz. 1295 z dnia 2011-07-11).
19. Uchwała nr XXIV/141/12 RADY GMINY RYPIN z dnia 28 grudnia 2012 w sprawie uchwalenia zmiany miejscowego planu zagospodarowania przestrzennego gminy Rypin w zakresie obszaru położonego w miejscowości Cetki (Uchwała opublikowana w Dzienniku Urzędowym Województwa Kujawsko-Pomorskiego poz. 380 z dnia 2013-01-15).
20. Uchwała nr XXIV/142/12 RADY GMINY RYPIN z dnia 28 grudnia 2012 w sprawie uchwalenia miejscowego planu zagospodarowania przestrzennego gminy Rypin w zakresie obszaru położonego we wsi Rakowo, sołectwo Czyżewo (Uchwała opublikowana w Dzienniku Urzędowym Województwa Kujawsko-Pomorskiego Poz. 381 z dnia 2013-01-15).
21. Uchwała nr X/78/15 RADY GMINY RYPIN z dnia 20 listopada 2015 w sprawie w sprawie miejscowego planu zagospodarowania przestrzennego gminy Rypin w zakresie obszaru położonego w miejscowości Starorypin Prywatny (Uchwała opublikowana w Dzienniku Urzędowym Województwa Kujawsko-Pomorskiego 2015 r., poz. 3723 z dnia 2015-11-30).
22. Uchwała nr LV/374/23 RADY GMINY RYPIN z dnia 5 grudnia 2023 r. w sprawie miejscowego planu zagospodarowania przestrzennego dla obszarów położonych w

obrębie ewidencyjnym Puszcza Miejska (Uchwała opublikowana w Dzienniku Urzędowym Województwa Kujawsko-Pomorskiego Poz. 8048 z dnia 2023-12-11).

W roku 2025 Rada Gminy Rypin podjęła uchwałę nr XVII/130/25 Rady Gminy Rypin z dnia 21 października 2025 r. w sprawie przystąpienia do sporządzenia MPZP dla obszaru w obrębie ewidencyjnym Marianki (uchwała nie podlega publikacji w Dzienniku Urzędowym Województwa).

Ponadto na terenie gminy obowiązuje studium uwarunkowań i kierunków zagospodarowania przestrzennego gminy Rypin przyjęty uchwałą nr XXV/188/21 Rady Gminy Rypin z dnia 23 marca 2021 roku w sprawie uchwalenia Studium uwarunkowań i kierunków zagospodarowania przestrzennego gminy Rypin.

Plan ogólny Gminy Rypin.

Zgodnie z nowelizacją ustawy o planowaniu i zagospodarowaniu przestrzennym, każda gmina w Polsce zobowiązana jest do sporządzenia planu ogólnego, który zastąpi obecne studium uwarunkowań i kierunków zagospodarowania przestrzennego. Termin uchwalenia planu ogólnego został wydłużony przez ustawodawcę do dnia 31 sierpnia 2026 r.

Plan ogólny będzie aktem prawa miejscowego, który stanie się podstawą do uchwalania miejscowych planów zagospodarowania przestrzennego oraz wydawania decyzji o warunkach zabudowy. Jego głównym celem jest uporządkowanie polityki przestrzennej na poziomie lokalnym przy jednoczesnym uwzględnieniu potrzeb mieszkańców, ochrony środowiska, ładu przestrzennego oraz zasad zrównoważonego rozwoju.

W dniu 21 maja 2024 r. Rada Gminy Rypin podjęła uchwałę Nr II/15/24 w sprawie przystąpienia do sporządzania Planu ogólnego gminy Rypin, rozpoczynając tym samym formalny proces przygotowania dokumentu.

W 2025 roku gmina kontynuuje działania analityczne i konsultacyjne zmierzające do opracowania projektu planu ogólnego. Prace te obejmują:

- analizę uwarunkowań przestrzennych, demograficznych i gospodarczych,
- konsultacje społeczne z mieszkańcami oraz lokalnymi przedsiębiorcami,
- współpracę z urbanistami i specjalistami ds. planowania przestrzennego,
- aktualizację danych geodezyjnych i środowiskowych.

Plan ogólny będzie określał m.in.:

- strefy funkcjonalne (np. mieszkaniowe, usługowe, przemysłowe, rolne),
- wskaźniki intensywności zabudowy,
- zasady ochrony dziedzictwa kulturowego i środowiska,
- tereny wymagające szczególnej ochrony lub rewitalizacji.

Gmina Rypin planuje uchwalenie planu ogólnego, zgodnie z obowiązującym terminem ustawowym.

Decyzje o warunkach zabudowy i decyzje o ustaleniu inwestycji celu publicznego.

W 2025 roku złożono aż 715 wniosków o wydanie decyzji o warunkach zabudowy. Jest to kilkuset procentowy wzrost w stosunku do wniosków składanych w latach poprzednich. Wydano też 282 pozytywne decyzje o warunkach zabudowy:

Rodzaj decyzji	2018	2019	2020	2021	2022	2023	2024	2025
o warunkach zabudowy dot. zabudowy mieszkaniowej jednorodzinnej	115	113	99	106	63	69	87	210
o warunkach zabudowy dot. zabudowy wielorodzinnej	2	0	0	0	0	0	0	0
o warunkach zabudowy dot. zabudowy usługowej	16	4	13	52	23	33	25	42
o warunkach zabudowy dot. uzupełnienia zabudowy zagrodowej w gospodarstwie rolnym	19	34	37	19	15	28	30	30

Wydano również **16 decyzji o ustaleniu lokalizacji inwestycji celu publicznego**, dotyczących m.in.: rozbudowy sieci wodociągowych w Zakroczu, Kwiatowie, Sikorach i Puszczy Miejskiej, budowy linii kablowych i stacji transformatorowych w Puszcze Rządowej, Dylewie i

Kowalkach, budowy zbiorników wód popłucznych w Sadłowie i Starorypinie Prywatnym, zmiany sposobu użytkowania pomieszczeń szkoły podstawowej w Sadłowie oraz budowy silosów na pellet.

5. Gospodarka odpadami i ochrona środowiska

5.1. Gospodarka odpadami

Gmina Rypin zorganizowała odbiór odpadów komunalnych od nieruchomości zamieszkałych. Od nieruchomości niezamieszkałych tzn. zakładów, przedsiębiorstw, sklepów z terenu gminy Rypin odbierane są odpady na podstawie umowy podpisanej bezpośrednio z odbiorcą odpadów.

Umowa na świadczenie usługi odbioru i transportu odpadów.

W wyniku przeprowadzonego postępowania o udzielenie zamówienia publicznego w trybie przetargu nieograniczonego w dniu 31 grudnia 2024 roku wyłoniono firmę świadczącą usługi w zakresie gospodarki odpadami komunalnymi. W 2025 roku usługi te świadczyło Konsorcjum firm: Przedsiębiorstwo Komunalne „KOMES” Sp. z o.o. oraz Regionalny Zakład Utylizacji Odpadów Komunalnych „RYPIN” Sp. z o.o.

Umowę podpisano na okres od dnia 01.01.2025 r. do dnia 31.12.2025 r.

Wynagrodzenie za wykonanie przedmiotu umowy, zgodnie z ofertą złożoną przez wykonawcę, wyniosło za cały okres jej realizacji brutto: 2 593 221,07 zł (słownie: dwa miliony pięćset dziewięćdziesiąt trzy tysiące dwieście dwadzieścia jeden złotych siedem groszy).

Koszt zagospodarowania odpadów zgodnie z zawartą umową

Rok	Wartość umowy
2018	594 864,00 zł
2019	666 247,68 zł
2020	1 194 832,72 zł
2021	1 389 239,34 zł
2022	1 724 406,16 zł
2023	2 105 033,40 zł
2024	2 220 669,00 zł
2025	2 593 221,07 zł

Opłata za gospodarowanie odpadami komunalnymi.

Wszyscy właściciele nieruchomości są ustawowo zobowiązani do selektywnego zbierania i przekazywania odpadów komunalnych do zagospodarowania. Gmina Rypin ustaliła, że najbardziej optymalną opłatą za gospodarowanie odpadami komunalnymi będzie opłata naliczana od liczby osób zamieszkałych na terenie nieruchomości. Od 1 stycznia 2025 roku opłata za gospodarowanie odpadami komunalnymi wynosiła 30,00 zł miesięcznie od osoby, za odpady komunalne zbierane i odbierane w sposób selektywny. Jednocześnie ustalono podwyższoną stawkę w wysokości trzykrotności stawki podstawowej, jeżeli właściciel nieruchomości nie wypełniał obowiązku zbierania odpadów komunalnych w sposób selektywny.

Na terenie gminy pobierana jest ryczałtowa stawka za gospodarowanie odpadami komunalnymi dla nieruchomości, na której znajduje się domek letniskowy lub nieruchomość wykorzystywana na cele rekreacyjno-wypoczynkowe, w wysokości 260,00 zł za rok, bez względu na długość korzystania z nieruchomości.

Deklaracje

Opłata za gospodarowanie odpadami komunalnymi naliczana jest na podstawie złożonej przez mieszkańca deklaracji.

W systemie gospodarowania odpadami na dzień 31.12.2025 r. mieliśmy 2 149 aktywnych deklaracji. Ogólna liczba osób zgłoszonych (zamieszkujących) w deklaracjach wyniosła 6 237.

	Liczba aktywnych deklaracji	Liczba osób zgłoszonych (zamieszkujących)
2018	1885	6403
2019	1845	6329
2020	1975	6276
2021	2013	6224
2022	2477	6336
2023	2546	6282
2024	2175	6278
2025	2149	6237

Rodzaj i częstotliwość odbioru stałych odpadów komunalnych.

W 2025 roku odpady odbierane były z podziałem na następujące frakcje:

- zmieszane odpady komunalne (zbierane do pojemnika),
- odpady komunalne zbierane selektywnie: tworzywa sztuczne, metale oraz opakowania wielomateriałowe (worek żółty),
- papier, tektura (worek niebieski),
- odpady ulegające biodegradacji (worek brązowy),
- szkło (worek zielony).
- Baterie (kod 20 01 33) –we wskazanych punktach użyteczności publicznej.

Odbiór odpadów z terenu nieruchomości odbywał się następująco:

1) budynki jednorodzinne:

- a) niesegregowane (zmieszane) odpady komunalne i ulegające biodegradacji – raz na dwa tygodnie w okresie od 1.04.2025 r. do 31.10.2025 r. oraz raz na cztery tygodnie w okresie od 01.11.2025 r. do 31.03.2025 r.,
- b) papier i tektura – raz na cztery tygodnie,
- c) tworzywa sztuczne, opakowania wielomateriałowe, metale i szkło – raz na cztery tygodnie;

2) budynki wielolokalowe:

- a) niesegregowane (zmieszane) odpady komunalne i ulegające biodegradacji – raz na tydzień,
- b) papier i tektura – raz na dwa tygodnie,
- c) tworzywa sztuczne, opakowania wielomateriałowe, metale i szkło – raz na dwa tygodnie,

Wykonawca odbierał od właścicieli nieruchomości zamieszkałych każdą ilość niesegregowanych (zmieszanych) odpadów komunalnych zgromadzonych w pojemnikach lub innych opakowaniach.

- 3) szkoły – raz na tydzień;
- 4) gminne obiekty użyteczności publicznej (świetlice, strażnice OSP, place zabaw, budynki socjalne) – raz na miesiąc;
- 5) przystanki autobusowe – 2 razy na miesiąc.

W poprzednim roku w każdej z miejscowości w formie wystawek dwa razy odbierano odpady ponadgabarytowe, w tym odpady które mogą być przyjmowane do Punktu Selektywnej Zbiórki Odpadów Komunalnych.

Punkt Selektywnej Zbiórki Odpadów Komunalnych (PSZOK).

PSZOK średnio pracował w wymiarze 110 godzin w miesiącu, w tym 16 godzin w soboty. Do punktu przyjmowane były odpady komunalne powstające w gospodarstwach domowych na terenie gminy Rypin: papier i tektura, opakowania z papieru i tektury, tworzywa sztuczne, opakowania z tworzyw sztucznych, metale, opakowania z metali oraz opakowania wielomateriałowe, szkło oraz opakowania ze szkła, odpady zielone, przeterminowane leki, chemikalia, zużyte baterie i akumulatory, zużyty sprzęt elektryczny i elektroniczny, meble i inne odpady wielkogabarytowe, odpady budowlane i rozbiórkowe z gospodarstwa domowego, zużyte opony pochodzące z gospodarstwa domowego, popiół, tekstylia i odzież.

Sprawozdawczość.

Gmina zobowiązana jest do osiągnięcia poziomów odzysku odpadów segregowanych oraz ograniczenia masy składowanych odpadów biodegradowalnych. Wójt corocznie sporządza sprawozdanie z realizacji zadań z zakresu gospodarowania odpadami komunalnymi, które przedkłada Marszałkowi Województwa oraz Wojewódzkiemu Inspektorowi Ochrony Środowiska.

Łączna ilość odpadów komunalnych wytworzonych na terenie Gminy Rypin w roku 2025 wyniosła 2 109,9538 Mg. Dla porównania w latach poprzednich odpowiednio:

- 2018 rok: 1 371,6930 Mg,
- 2019 rok: 1 441,4020 Mg,
- 2020 rok: 1 826,3740 Mg,
- 2021 rok: 1 976,6560 Mg,
- 2022 rok: 1 878,7200 Mg,
- 2023 rok: 1 800,5850 Mg,
- 2024 rok: 1 971,1925 Mg.

W przeliczeniu na mieszkańca, w 2025 roku odebrano łącznie na terenie Gminy Rypin **338,30 kg/M** odpadów komunalnych.

Osiągnięte przez Gminę Rypin poziomy recyklingu, przygotowania do ponownego użycia i odzysku innymi metodami oraz ograniczenia masy odpadów komunalnych ulegających biodegradacji przekazywanych do składowania **nie są zgodne z dopuszczalnymi poziomami.**

Osiągnięte przez Gminę Rypin poziomy recyklingu z podziałem na poszczególne lata:

Rok	Osiągnięty poziom ograniczenia masy odpadów komunalnych ulegających biodegradacji przekazywanych do składowania	Osiągnięty poziom recyklingu, przygotowania do ponownego użycia następujących frakcji odpadów komunalnych: papieru, metali, tworzyw sztucznych i szkła	Osiągnięty poziom recyklingu, przygotowania do ponownego użycia i odzysku innymi metodami innych niż niebezpieczne odpadów budowlanych i rozbiórkowych
2012	23,58 %	9,86 %	0 %
2013	29,48 %	32,54 %	100 %
2014	43,47 %	33,75 %	100 %
2015	0 %	55,0 %	100 %
2016	34,029 %	40,630 %	100 %
2017	0 %	31,866 %	100 %
2018	19,820 %	46,170 %	100 %
2019	36,32 %	41,55 %	100 %
2020	12,83 %	55,92 %	100 %
2021	19,83 %	54,53 %	100 %
2022	79,89 %	54,69 %	100 %
2023	57,30 %	28,58 %	100 %
2024	0%	28,30%	100%
2025	0,95%	49,45%	100%

5.2. Ochrona Środowiska

Wymiana źródeł ciepła na terenie gminy Rypin

W 2025 r. mieszkańcy Gminy Rypin mieli możliwość skorzystać z dofinansowania do wymiany źródeł ciepła zasilanych paliwami stałymi w budynkach i lokalach mieszkalnych zlokalizowanych na terenie gminy Rypin. Z dofinansowania skorzystało 5 osób. Każdy z wnioskodawców otrzymał zwrot w wysokości 3 tys. zł z budżetu Gminy Rypin. Dofinansowaniu podlegała wyłącznie całkowita wymiana źródeł ciepła zasilanego paliwami stałymi na: kotły gazowe, kotły elektryczne, kotły olejowe, LPG, kotły na paliwo stałe (w tym biomasę, bez dodatkowego rusztu), pompy ciepła. Dotacja obejmowała zakup, montaż i uruchomienie źródła ciepła.

Wymiana źródeł ciepła na terenie gminy

Rok	Łączna ilość punktów w których dokonano likwidacji źródła ogrzewania	Poziom dofinansowania do 1szt źródła ogrzewania
2018	10	2 tys zł ze śr. Gminy i 2 tys zł ze śr. WFOŚiGW w Toruniu
2019	4	2 tys zł
2020	14	3 tys zł
2021	30	3 tys zł
2023	11	3 tys zł
2024	14	3 tys zł
2025	5	3 tys zł

Azbest

Gmina sukcesywnie dokonuje likwidacji wyrobów zawierających azbest. W 2025 roku ze wszystkich nieruchomości objętych zadaniem usunięto wyroby zawierające azbest w łącznej ilości 126,23 Mg. Dokonano demontażu, odbioru i unieszkodliwienia odpadów zawierających azbest w ilości 126,23 Mg. Łączna wartość przedmiotu zamówienia wyniosła 85 714,59 zł. Azbest odebrano z 61 posesji na terenie gminy Rypin.

Likwidacja azbestu na terenie gminy

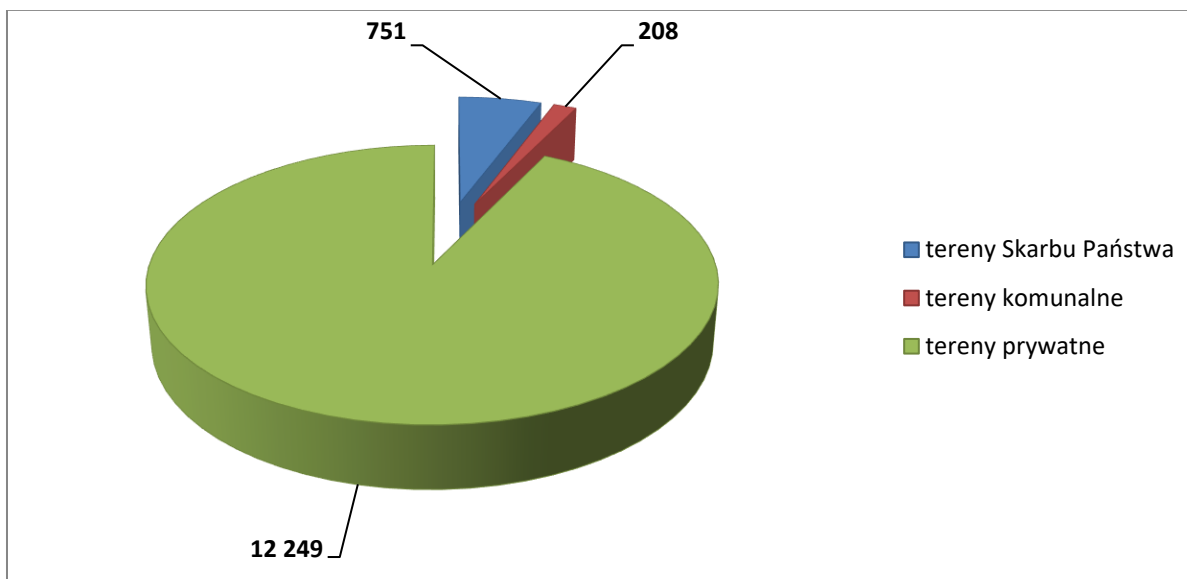
Rok	Łączna ilość usuniętego azbestu	Koszty utylizacji
2018	105,614 Mg	35655,06 zł
2019	135,60 Mg	41 005,44 zł
2020	76,160 Mg	28 259,37 zł
2021	147,640 Mg	59 720,66 zł
2023	69,99 Mg	29 803,79 zł
2024	193,13 Mg	96 952,48 zł
2025	126 Mg	85 714,59 zł

6. Mienie komunalne

6.1. Dane dotyczące przysługujących gminie praw własności

Stan mienia komunalnego.

Na koniec roku 2025 w zasobie mienia komunalnego było 208 ha, pozostała część gruntów to tereny Skarbu Państwa 751 ha i tereny prywatne 12.249 ha.



Pozostałe mienie komunalne Gminy Rypin to:

1. Lokale mieszkalne:

- 1) Borzymin 5 – 1 lokal,
- 2) Sadłowo – 3 lokale,
- 3) Starorypin Rządowy 13 – 1 lokal.

2. Lokale socjalne:

- 1) Marianki 31 – 3 lokale,
- 2) Marianki 31A – 4 lokale,
- 3) Sadłowo 51 – 4 lokale,
- 4) Stępowo 37 – 2 lokale.
- 5) Puszcza Rządowa 35 – 19 lokali + budynek gospodarczy.

3. Obiekty oświatowe:

- 1) Szkoła Podstawowa w Borzyminie,
- 2) Szkoła Podstawowa w Kowalkach,

- 3) Szkoła Podstawowa w Sadłowie,
 - 4) Szkoła Podstawowa w Starorypinie Rządowym,
 - 5) Szkoła Podstawowa w Stępowie,
 - 6) Szkoła Podstawowa w Zakroczu.
4. Obiekty kulturalne:
- 1) Gminna Biblioteka Publiczna w Kowalkach, filie w Borzyminie i Sadłowie,
 - 2) Pałac w Sadłowie,
 - 3) Świetlica wiejska w Cetkach,
 - 4) Świetlica wiejska w Czyżewie,
 - 5) Świetlica wiejska w Dylewie,
 - 6) Świetlica wiejska w Balinie,
 - 7) Świetlica wiejska w Borzyminie,
 - 8) Świetlica wiejska w Mariankach (bud. nr 31),
 - 9) Świetlica wiejska w Rusinowie,
 - 10) Świetlica wiejska w Puszczy Rządowej (bud. nr 35),
 - 11) Świetlica wiejska w Dębianach,
 - 12) Świetlica wiejska w Głowińsku (bud. nr 49),
 - 13) Świetlica wiejska w Starorypinie Prywatnym,
 - 14) Świetlica wiejska w Głowińsku (bud. nr 48B),
 - 15) Świetlica wiejska w Mariankach (bud. nr 31B),
 - 16) Świetlica wiejska w Puszczy Rządowej (bud. nr 8).
5. Obiekty użytkowe Gminy Rypin:
- 1) Budynek Urzędu Gminy Rypin, ul. Lipnowska 4, Rypin,
 - 2) Budynek garażowy – ul. Lipnowska 4, Rypin
 - 3) Budynek biurowo – socjalny (Baza Magazynowo - Warsztatowa) – Głowińsk 39,
 - 4) Budynek Magazynowy Nr 2 (Baza Magazynowo - Warsztatowa) – Głowińsk 39,
 - 5) Budynek socjalno – warsztatowy Nr 3 (Baza Magazynowo - Warsztatowa) – Głowińsk 39,
 - 6) Budynek Magazynowy Nr 4 (Baza Magazynowo - Warsztatowa) – Głowińsk 39,
 - 7) Budynek Magazynowy Nr 5 (Baza Magazynowo - Warsztatowa) – Głowińsk 39,
6. Obiekty OSP:
- 1) Strażnica OSP i świetlica wiejska w Godziszewach,
 - 2) Strażnica OSP i świetlica wiejska w Kowalkach
 - 3) Strażnica OSP i świetlica wiejska w Rypalkach Prywatnych,

- 4) Strażnica OSP i świetlica wiejska w Sadłowie,
 - 5) Strażnica OSP i świetlica wiejska w Stępowie,
 - 6) Strażnica WOSP i świetlica wiejska w Zakroczu.
7. Obiekty sportowe:
- 1) Orlik Kowalki,
 - 2) Boisko Grot Kowalki,
 - 3) Boisko z kortem tenisowym i bieżnią przy SP Borzymin,
 - 4) Boisko przy SP Sadłowo,
 - 5) Boisko przy SP Stepowo,
 - 6) Boisko przy SP Starorypin Rządowy,
 - 7) Boisko przy SP Zakrocz,
 - 8) Boisko w Parku w Sadłowie,
 - 9) Kort tenisowy w Parku w Sadłowie,
 - 10) Boisko przy budynku socjalnym w Puszczy Rządowej,
 - 11) Boisko przy budynku socjalnym w Mariankach,
 - 12) Boiska przy świetlicach wiejskich w miejscowościach: Rypałki Prywatne, Dylewo, Rusinowo, Czyżewo, Balin, Puszcza Rządowa, Starorypin Rządowy, Zakrocz, Cetki, Głowińsk.
 - 13) „Siłownia na wolnym powietrzu”: Zakrocz, Stepowo, Starorypin Prywatny, Rypałki Prywatne, Dębiany, Kowalki, Sadłowo, Balin, Borzymin, Sikory, Rusinowo i Marianki.
8. Place zabaw i altany:
- 1) Plac zabaw w Balinie,
 - 2) Plac zabaw w Borzyminie przy SP,
 - 3) Plac zabaw i altana w Czyżewie,
 - 4) Plac zabaw w Dębianach,
 - 5) Plac zabaw w Dylewie,
 - 6) Plac zabaw w Głowińsku,
 - 7) Plac zabaw w Kowalkach przy SP,
 - 8) Plac zabaw w Kowalkach wieś,
 - 9) Plac zabaw w Mariankach,
 - 10) Plac zabaw i altana w Rusinowie,

- 11) Plac zabaw i altana w Rypałkach Prywatnych,
 - 12) Plac zabaw w Sadłowie przy SP,
 - 13) Plac zabaw w Sadłowie przy budynku Pałacu,
 - 14) Plac zabaw w Starorypinie Rządowym przy SP,
 - 15) Plac zabaw w Stępowie przy SP,
 - 16) Plac zabaw w Zakroczu przy SP,
 - 17) Plac zabaw w Cetkach,
 - 18) Plac zabaw w Starorypinie Rządowym wieś,
 - 19) Altana w Kwiatkowie,
 - 20) Altana w Sikorach,
 - 21) Plac zabaw w Sikorach,
 - 22) Plac zabaw i altana w Borzyminie,
 - 23) Altana w Zakroczu,
 - 24) Altana w Jasinie,
 - 25) Plac zabaw w Stępowie,
 - 26) Altana w Dylewie.
9. Tereny zielone:
- 1) Park w Sadłowie,
 - 2) Park w Rusinowie (po remoncie Spichlerza Podworskiego w 2025 r.),
 - 3) Teren rekreacyjny w Kowalkach,
 - 4) Teren rekreacyjny w Balinie,
 - 5) Las Puszcza Miejska,
 - 6) Teren rekreacyjny w Sadłowie,
 - 7) Teren rekreacyjny w Starorypinie Prywatnym (dz. nr 16/57),
 - 8) Teren rekreacyjny w Starorypinie Prywatnym (dz. nr 72/27).
10. Obiekty wodociągowe:
- 1) Stacja Uzdatniania Wody w Borzyminie,
 - 2) Stacja Uzdatniania Wody w Kowalkach,

- 3) Stacja Uzdatniania Wody w Sadłowie,
 - 4) Stacja Uzdatniania Wody w Starorypinie Prywatnym,
11. Sieć wodociągowa:
- 1) Przesyłowa sieć wodociągowa wraz z przyłączami– 337,68km,
 - 2) Przesyłowa sieć wodociągowa bez przyłączy - 199,7 km.
 - 3) Przyłącza wodociągowe – 2108 szt.,
12. Sieć kanalizacji sanitarnej:
- 1) Sieć kanalizacji sanitarnej – 47,8 km,
 - 2) Przyłącza kanalizacyjne (do budynków) – 499 szt.
13. Przepompownie ścieków:
- 1) Balin - 1 szt.,
 - 2) Iwany - 1 szt.,
 - 3) Kowalki - 2 szt.,
 - 4) Marianki - 2 szt.,
 - 5) Rusinowo - 2 szt.,
 - 6) Sadłowo -1 szt.,
 - 7) Sikory - 7 szt.,
 - 8) Starorypin Prywatny - 3 szt.,
14. Obiekty drogowe:
- 1) Na rzece Rypienicy w Rusinowie – 1 szt.,
 - 2) Wiadukt kolejowy – 2 szt.
15. Środki transportu:
- 1) MERCEDES – BENZ SPRINTER,
 - 2) Opel Vivano,
 - 3) Żuk – Lublin,
 - 4) Volkswagen T4,
 - 5) Volkswagen T5,
 - 6) Volkswagen T5,
 - 7) Samochód ciężarowy MAN,
 - 8) Samochód Skoda Octavia,
 - 9) Samochód Ford Transit Courier,
 - 10) Renault Master.
16. Maszyny do robót drogowych:
- 1) Koparko – ładowarka JCB,

- 2) Spycharka,
- 3) Koparko – ładowarka NEW HOLLAND,
- 4) Równiarka.

6.2. Dane o zmianach w stanie mienia komunalnego:

Dzierżawa i użytkowanie wieczyste

Gmina posiada 5,7825 ha gruntów oddanych w użytkowanie wieczyste oraz 52,9124 ha gruntów oddanych w dzierżawę.

W roku 2025 gmina zbyła nieruchomości w miejscowości Balin – działkę nr 109/122 o powierzchni 0,0899 ha, 109/6 o pow. 0,0700 ha, 109/109 o pow. 0,6413 ha, 109/120 o pow. 0,0689 ha.

Dochody Gminy Rypin w 2025 roku z tytułu praw własności wyniosły:

- a) wpłaty za użytkowanie wieczyste – 4.527,90 zł,
- b) dochody z najmu lokali mieszkalnych i użytkowych – 42768,52 zł (użytkowanie powierzchni budynków + wpłaty za wynajem lokali mieszkalnych).

7. Oświata, wydarzenia kulturalne, promocja gminy

7.1. Oświata

Sieć szkolna w roku 2025 to:

- 1) Szkoła Podstawowa im. ks. kard. Stefana Wyszyńskiego w Borzyminie;
- 2) Szkoła Podstawowa im. Jana Pawła II w Kowalkach;
- 3) Szkoła Podstawowa w Sadłowie;
- 4) Szkoła Podstawowa im. Kornela Makuszyńskiego w Starorypinie Rządowym;
- 5) Szkoła Podstawowa im. Marii Skłodowskiej – Curie w Stępowie;
- 6) Szkoła Podstawowa w Zakroczu.

Wszystkie gminne szkoły posiadają w swojej strukturze funkcjonujące oddziały przedszkolne.

Baza oświatowa oraz inwestycje

Gmina Rypin dysponuje sześcioma budynkami szkolnymi, które spełniają obowiązujące wymogi bezpieczeństwa oraz higieny nauki i pracy. Regularnie przeprowadzane remonty, modyfikacje oraz inwestycje przyczyniają się do poprawy komfortu uczniów, nauczycieli i pracowników obsługi.

Szkoły Podstawowe posiadają bardzo dobrze wyposażoną bazę pomocy dydaktycznych oraz materiałów edukacyjnych, których zasoby ulegają nieustannemu powiększeniu.

W 2025 r. Gmina Rypin otrzymała wsparcie finansowe ze środków budżetu państwa w wysokości 25 000,00 zł w ramach realizacji modułu 3 wieloletniego rządowego programu „Posiłek w szkole i w domu“ dotyczącego wspierania w latach 2024–2028 organów prowadzących publiczne szkoły podstawowe w zapewnieniu bezpiecznych warunków nauki, wychowania i opieki przez organizację stołówek i miejsc spożywania posiłków. W ramach dotacji zakupiono elementy wyposażenia jadalni szkolnej. Program zrealizowano w Szkole Podstawowej im. Kornela Makuszyńskiego w Starorypinie Rządowym na łączną kwotę 31 250,00 zł, w tym z dotacji – 25 000,00 zł.

Gmina Rypin kontynuowała współpracę w ramach innowacyjnego projektu „Dwujęzyczne przedszkolaki Kujaw i Pomorza“. Partnerem wiodącym jest Samorząd Województwa Kujawsko-Pomorskiego. Projekt realizowany jest w Szkole Podstawowej w Sadłowie. Łączna wartość projektu wynosi 5 232 500,00 zł, natomiast wartość wsparcia w odniesieniu do Szkoły

Podstawowej w Sadłowie wyniosła 80 123,08 zł.

Gmina Rypin w 2025 r. przystąpiła (jako partner) do wojewódzkiego projektu „Kierunek-Zawód“, we współpracy z Województwem Kujawsko-Pomorskim i Wojewódzkim Urzędem Pracy w Toruniu. Projekt realizowany będzie w Szkole Podstawowej im. ks. kard. Stefana Wyszyńskiego w Borzyminie. Łączna wartość przedsięwzięcia wynosi 5 224 534,47 zł, natomiast wartość wsparcia dla Szkoły Podstawowej w Borzyminie wynosi 19 720,00 zł.

W 2025 r. przeprowadzono kompleksową modernizację pomieszczeń Szkoły Podstawowej w Sadłowie, obejmującą m.in. remont jadalni szkolnej oraz sal oddziału przedszkolnego z zapleczem sanitarnym, a także zmianę lokalizacji filii Gminnej Biblioteki Publicznej. Koszt prac remontowo-budowlanych wyniósł 161 813,70 zł – zadanie zrealizowano w całości ze środków własnych organu prowadzącego.

Zadania oświatowe realizowane są w oparciu o potrzeby oświatowe przekazywane z budżetu państwa (które z dniem 1 stycznia 2025 r. zastąpiły dotychczasową subwencję oświatową) oraz środki własne, pochodzące z budżetu gminy.

Ponadto gmina Rypin jest aktywnym uczestnikiem zewnętrznych programów edukacyjnych. W roku szkolnym 2024/2025 gminne szkoły brały udział m.in. w następujących inicjatywach:

1. „Aktywna Szkoła“ – kompleksowe wsparcie aktywności fizycznej skierowane do dzieci i młodzieży,
2. „Złote Szkoły NBP“ – ogólnopolski program edukacji finansowej,
3. „Piękna Nasza Polska Cała“ – międzynarodowy projekt edukacyjny kształtujący postawy patriotyczne,
4. Mleko i owoce w szkole – program promujący zdrowe nawyki żywieniowe,
5. „Edukacja z wojskiem“ – inicjatywa Ministerstwa Obrony Narodowej i MEN,
6. „Szkoła Odpowiedzialna Cyfrowo“ – program wdrażania nowych technologii i higieny cyfrowej,
7. „Dzieciństwo bez przemocy“ – ogólnopolska kampania edukacyjna organizowana przez Fundację Dajemy Dzieciom Siłę,
8. Programy z zakresu profilaktyki, realizowane we współpracy z Powiatową Stacją Sanitarno-Epidemiologiczną w Rypinie,
9. Cykliczne akcje patriotyczne: Szkoła do hymnu, BohaterOn, Szkoła Pamięta.

Placówki niepubliczne

Gmina Rypin dotuje funkcjonujące na terenie gminy Niepubliczne Przedszkole „Słoneczko”. Kwota dotacji kształtuje się następująco (dla porównania przedstawiono również dane z lat 2021-2024):

„Raport o stanie Gminy Rypin w roku 2025”

Lp.	Miesiąc	Dotacja za rok 2021	Dotacja za rok 2022	Dotacja za rok 2023	Dotacja za rok 2024	Dotacja za rok 2025
1.	Styczeń	69 172,75 zł	73 408,16 zł	57 794,14 zł	84 185,84 zł	99 895,84 zł
2.	Luty	69 657,38 zł	84 146,36 zł	56 938,54 zł	87 485,06 zł	124 828,57 zł
3.	Marzec	72 961,89 zł	85 432,10 zł	92 025,03 zł	177 215,02 zł	129 760,25 zł
4.	Kwiecień	72 082,15 zł	85 926,25 zł	90 863,18 zł	122 844,62 zł	139 908,18 zł
5.	Maj	78 139,46 zł	85 926,25 zł	90 863,18 zł	145 664,70 zł	143 613,83 zł
6.	Czerwiec	83 538,58 zł	80 272,92 zł	96 276,50 zł	145 611,14 zł	134 761,53 zł
7.	Lipiec	88 749,05 zł	80 272,92 zł	96 723,99 zł	145 611,14 zł	128 627,28 zł
8.	Sierpień	94 593,56 zł	80 272,92 zł	96 723,99 zł	152 837,65 zł	115 552,99 zł
9.	Wrzesień	58 956,17 zł	52 402,68 zł	77 928,06 zł	126 199,84 zł	127 627,01 zł
10.	Październik	64 627,36 zł	55 933,56 zł	85 318,47 zł	106 778,71 zł	137 934,75 zł
11.	Listopad	65 223,24 zł	57 005,72 zł	85 841,61 zł	118 694,05 zł	162 202,26 zł
12.	Grudzień	68 381,55 zł	57 005,72 zł	86 364,76 zł	117 852,51 zł	255 887,08 zł
Razem:		886 093,14 zł	878 005,56 zł	1 013 661,45 zł	1 530 980,28 zł	1 700 599,57 zł

Wydatki na oświatę

W 2025 roku wykonanie budżetu w dziale „Oświata i wychowanie“ wyniosło 23 067 313,73 zł, w tym wydatki bieżące 22 522 962,95 zł, wydatki majątkowe 544 350,78 zł.

Wydatki bieżące w 2025 roku na szkoły podstawowe wyniosły 16 339 093,89 zł, na oddziały przedszkolne 2 614 625,21 zł.

Zapewnienie transportu uczniom do szkół, zakup biletów miesięcznych, zwrot kosztów związanych z transportem uczniów do specjalistycznych placówek łącznie wyniosło 462 932,62 zł.

Zwrot kosztów przebywania dzieci mających miejsce zamieszkania na terenie gminy Rypin, uczęszczających do placówek wychowania przedszkolnego w innych gminach, wyniósł 174 467,06 zł.

Koszt funkcjonowania stołówki szkolnej w roku 2025 stanowił 1 412 535,08 zł.

Wydatki na oświatę w poszczególnych latach:

„Raport o stanie Gminy Rypin w roku 2025”

Wydatki	2020	2021	2022	2023	2024	2025
na szkoły podstawowe	8 805 559,46 zł	9 356 757,34 zł	10 264 877,66 zł	10 914 666,17 zł	13 790 455,14 zł	16 339 093,89 zł
na oddziały przedszkolne	1 149 003,62 zł	1 269 668,95 zł	1 584 609,92 zł	2 064 479,57 zł	2 678 463,62 zł	2 614 625,21 zł
na transport uczniów do placówek	264 831,34 zł	287 057,01 zł	275 055,45 zł	363 478,61 zł	387 012,55 zł	462 932,62 zł
wykonanie budżetu w dziale „Oświata i wychowanie“	11 697 567,91 zł	13 154 155,98 zł	16 131 620,73 zł	16 088 891,27 zł	20 330 774,05 zł	23 067 313,73 zł

7.2. Wydarzenia kulturalne, sportowe i promocja gminy

W zakresie kultury działania na rzecz mieszkańców gminy Rypin realizuje samorządowa instytucja kultury – **Gminna Biblioteka Publiczna w Kowalkach** i jej dwie filie w Borzyminie i Sadłowie. Do najważniejszych działań należą: rozwijanie czytelnictwa i jego promocja, organizacja spotkań z ciekawymi ludźmi oraz zajęć dla mieszkańców, uczestnictwo w ogólnopolskich akcjach czytania, organizacja konkursów, upowszechnianie dorobku kulturalnego gminy.

W ramach działań informacyjno-promocyjnych prowadzona jest strona internetowa gminy Rypin pod adresem: **www.rypin.pl** oraz fanpage Urzędu Gminy Rypin na Facebooku.

Rok 2025 był rokiem obchodów jubileuszowych **35-lecia Samorządu Gminy Rypin**. Z tej okazji wydano 3 000 egzemplarzy czasopisma „Głos Gminy Rypin“, podsumowującego 35 lat działalności samorządu.

Najważniejsze wydarzenia kulturalne i promocyjne w roku 2025.

Spotkanie podsumowujące 2024 rok – 16 stycznia 2025 roku w Urzędzie Gminy Rypin odbyło się spotkanie podsumowujące rok 2024, podczas którego Wójt Gminy Rypin dokonał prezentacji przedsięwzięć zrealizowanych w 2024 roku oraz omówił zadania zaplanowane na rok 2025 i lata następne.

Spotkanie z przedstawicielami kół gospodyń wiejskich – 7 lutego 2025 roku omówiono plany współpracy pomiędzy Gminą Rypin a kołami gospodyń wiejskich na rok 2025.

Dzień Sołtysa – 11 marca 2025 roku Wójt Gminy Rypin spotkał się z sołtysami, aby podziękować im za pracę dla społeczności i złożyć życzenia.

Jubileusz 50-lecia Pożycia Małżeńskiego – 18 marca 2025 roku 12 par małżonków otrzymało Medale za Długoletnie Pożycie Małżeńskie nadane przez Prezydenta Rzeczypospolitej Polskiej Andrzeja Dudę. Dnia 25 marca 2025 r. dekoracja medalu odbyła się również w Stępowie.

Konkurs wiedzy pożarniczej (eliminacje gminne) – 28 marca 2025 r. odbyły się gminne eliminacje Ogólnopolskiego Turnieju Wiedzy Pożarniczej „Młodzież Zapobiega Pożarom“.

Spotkania w świetlicach z okazji Świąt Wielkanocnych – w okresie przedświątecznym w świetlicach wiejskich odbywały się spotkania mieszkańców kultywujące tradycje wielkanocne.

Dzień Strażaka – 3 maja 2025 r. w kościele parafialnym pw. św. Jana Chrzciciela w Sadłowie odprawiono uroczystą mszę świętą w intencji strażaków; podczas uroczystości wręczono odznaczenia i wyróżnienia.

Msza święta z okazji 35-lecia Samorządu Gminy Rypin – 25 maja 2025 roku w kościele parafialnym pw. św. Jana Chrzciciela w Sadłowie.

Uroczysta sesja Rady Gminy Rypin z okazji 35-lecia Samorządu – 27 maja 2025 roku Rada Gminy Rypin złożyła podziękowanie wszystkim osobom, które budowały i umacniały samorząd. Wszyscy uczestnicy sesji otrzymali okolicznościowe monety.

Odsłonięcie tablic rodziny Chełmickich i Dzień Rodziny w Kowalkach – 14 czerwca 2025 roku odsłonięto tablice pamiątkowe upamiętniające pobyt Rodziny Chełmickich w Kowalkach w latach 1852–1939.

Gminny Profilaktyczny Piknik Rodzinny i Gminne Zawody Sportowo-Pożarnicze – 16 czerwca 2025 roku w Sadłowie; w zawodach wzięły udział drużyny OSP z terenu gminy Rypin, w tym jedna drużyna żeńska oraz dwie drużyny młodzieżowe.

Uroczysta sesja Rady Gminy Rypin z okazji zakończenia roku szkolnego – 27 czerwca 2025 roku nagrodzeni zostali najlepsi absolwenci, uczniowie i sportowcy ze szkół gminy.

Uroczyste otwarcie świetlicy wiejskiej w Borzyminie – 4 lipca 2025 roku; oficjalne otwarcie i poświęcenie rozbudowanej świetlicy.

Jubileusz 60-lecia KGW w Rypalkach Prywatnych – 5 lipca 2025 roku.

Letnie pikniki i festyny rodzinne – w miesiącach czerwiec–sierpień 2025 r. w sołectwach, organizowane przez sołtysów, OSP i KGW.

Koncert muzyki rozrywkowej i klasycznej – 24 sierpnia 2025 roku w Pałacu w Sadłowie odbył się koncert Tria fortepianowego (muzyka Astora Piazzolii oraz melodie XX wieku), zorganizowany w ramach obchodów 35-lecia Samorządu.

Dożynki Gminy Rypin w Zakroczu – 30 sierpnia 2025 roku; uroczystości z korowodem dożynkowym, mszą świętą i programem artystycznym. Wieńce dożynkowe wykonały KGW w Jasinie, Sadłowie, Stawiskach, Stępowie i sołectwo Linne. Kotyliony dożynkowe wykonało KGW w Cetkach.

Otwarcie stadionu GROT w Kowalkach – 13 września 2025 roku oficjalnie otwarto zmodernizowany stadion.

Turniej Piłki Nożnej im. Janusza Małeckiego – 13 września 2025 roku na boisku ORLIK w Kowalkach, o Puchar Wójta Gminy Rypin.

Jubileusz 75-lecia KGW w Sadłowie – 20 września 2025 roku.

Jubileusz 60-lecia KGW w Głowińsku – 27 września 2025 roku.

Wyścig kolarski o Puchar Wójta Gminy Rypin – 27 września 2025 roku; organizatorem był Klub Uczniowski Cykliści Rypin.

Otwarcie nowo wybudowanej świetlicy w Mariankach – 4 października 2025 roku.

Kongres Kobiet Gminy Rypin – 15 października 2025 roku, pod hasłem „Świadome kobiety – zdrowa społeczność”; uczestniczki mogły wykonać bezpłatne badania profilaktyczne.

86. Rocznica Zbrodni Selbstschutzu – 17 października 2025 roku; uroczystości w Rypinie i w Miejscu Pamięci Narodowej w Rusinowie.

Otwarcie nowo wybudowanej świetlicy w Puszczy Rządowej – 25 października 2025 roku.

Gminno-Parafialne Obchody 107. Rocznicy Odzyskania Niepodległości – 11 listopada 2025 roku w Sadłowie.

XII Dobrzyński Jarmark Bożonarodzeniowy – 13 grudnia 2025 roku w Borzyminie; swoje stoiska prezentowało 17 wystawców.

Spotkania w świetlicach z okazji Świąt Bożego Narodzenia – w grudniu, organizowane przez sołtysów i koła gospodyń wiejskich.

Uroczystości w szkołach:

- Dzień Babci i Dziadka,

- rocznica uchwalenia Konstytucji 3 Maja,
- Pierwszy Dzień Wiosny,
- Dzień Dziecka,
- pikniki rodzinne z okazji Dnia Matki, Dnia Ojca, Dnia Rodziny,
- Pasowanie na Ucznia,
- Narodowe Święto Niepodległości,
- Andrzejkki,
- Mikołajki,
- Jasełka.

Imprezy sportowe dla dzieci i młodzieży:

- Gminne Mistrzostwa w piłce ręcznej chłopców i dziewcząt,
- Gminne Mistrzostwa w piłce koszykowej chłopców i dziewcząt,
- Turniej Piłki Nożnej 6-osobowej,
- Mistrzostwa Lekkoatletyczne z Trójbojem i Czwórbojem,
- Gminne Mistrzostwa w piłce nożnej chłopców,
- XVII Gminny Turniej Przedszkolaka,
- Halowy Turniej Piłki Nożnej klas V.

Wsparcie i promocja sportu w gminie Rypin

Wójt Gminy Rypin w dniu 24 lutego 2025 r. rozstrzygnął otwarty konkurs ofert dla klubów sportowych na realizację w 2025 roku zadań z zakresu rozwoju sportu w Gminie Rypin.

Wsparcie finansowe wykorzystali:

1. Ludowy Klub Sportowy GROT Kowalki na realizację zadania pn. „Promocja Sportu“,
2. Gminna Akademia Piłkarska PASJA na realizację zadania pn. „Popularyzacja piłki nożnej w Gminie Rypin“.

8. Działalność Gminnego Ośrodka Pomocy Społecznej

Gminny Ośrodek Pomocy Społecznej w Rypinie jest jednostką organizacyjną Gminy Rypin realizującą zadania z zakresu pomocy społecznej. Główny cel pomocy społecznej, to umożliwienie osobom i rodzinom przezwyciężanie trudnych sytuacji życiowych, których nie są w stanie pokonać wykorzystując własne uprawnienia, zasoby i możliwości. Pomoc społeczna wkracza więc w sytuacje osób i rodzin wtedy, gdy nie są one w stanie pokonać trudności życiowych własnym działaniem.

Pomoc społeczna wspiera osoby i rodziny w wysiłkach zmierzających do zaspokajania niezbędnych potrzeb, jak również umożliwia im życie w warunkach odpowiadających godności człowieka.

Jednym z podstawowych narzędzi realizacji lokalnej polityki społecznej jest Strategia Rozwiązywania Problemów Społecznych na terenie Gminy Rypin. Podstawą prawną opracowania Strategii jest art. 17 ust. 1 pkt 1 ustawy o pomocy społecznej, w którym wskazano, że jej opracowanie i realizacja należy do zadań własnych gminy o charakterze obowiązkowym. Biorąc pod uwagę różnorodność problemów społecznych występujących wśród mieszkańców należy uwzględniać inne obowiązujące akty prawne, które nierozzerwalnie mają wpływ na realizację różnych zadań społecznych.

Gminny Ośrodek Pomocy Społecznej w Rypinie w 2025 roku realizował zadania określone ustawą z dnia 12 marca 2004 roku o pomocy społecznej oraz wynikające z innych ustaw, w tym:

- ustawy o świadczeniach rodzinnych,
- ustawy o pomocy osobom uprawnionym do alimentów,
- ustawy o przeciwdziałaniu przemocy domowej,
- ustawy o wspieraniu rodziny i systemie pieczy zastępczej,
- ustawy o wychowaniu w trzeźwości i przeciwdziałaniu alkoholizmowi,
- ustawy o Karcie Dużej Rodziny,
- ustawy o wspieraniu kobiet w ciąży i rodzin „Za życiem”,
- ustawy o przeciwdziałaniu narkomanii,
- ustawy o świadczeniach opieki zdrowotnej finansowanych ze środków publicznych,
- ustawy o dodatkach mieszkaniowych,
- ustawy o systemie oświaty.

Ośrodek realizuje zadania własne gminy, jak również zadania zlecone przez administrację rządową. W 2025 roku Gminny Ośrodek Pomocy Społecznej w ramach ustawy o pomocy społecznej oraz innych ustaw, realizował następujące zadania własne gminy o charakterze obowiązkowym:

- przyznawanie i wypłacanie zasiłków celowych,
- przyznawanie i wypłacanie zasiłków okresowych,
- udzielanie schronienia, zapewnienie posiłku osobom tego pozbawionym,
- dożywianie dzieci w szkołach,
- organizowanie i świadczenie usług opiekuńczych w miejscu zamieszkania osobom potrzebującym,
- kierowanie do domu pomocy społecznej osób wymagających opieki i ponoszenie odpłatności za pobyt mieszkańca gminy w tym domu,
- pomoc osobom mającym trudności w przystosowaniu się do życia po zwolnieniu z zakładu karnego,
- przyznawanie i wypłacanie zasiłków stałych,
- opłacanie składek na ubezpieczenie zdrowotne, określonych w przepisach o świadczeniach opieki zdrowotnej finansowanych ze środków publicznych,
- pracę socjalną,
- przyznawanie i wypłacanie stypendiów o charakterze socjalnym,
- przyznawanie i wypłacanie dodatków mieszkaniowych.

W ramach zadań zleconych z zakresu administracji rządowej podejmowane były następujące działania:

- organizowanie i świadczenie specjalistycznych usług opiekuńczych w miejscu zamieszkania dla osób z zaburzeniami psychicznymi,
- przyznawanie i wypłacanie świadczeń rodzinnych, świadczeń z funduszu alimentacyjnego oraz opłacanie składek na ubezpieczenie emerytalno-rentowe i zdrowotne,
- przyjmowanie wniosków i przyznawanie Karty Dużej Rodziny.

Działalność Gminnego Ośrodka Pomocy Społecznej

W roku 2025 pomoc i wsparcie z pomocy społecznej uzyskało 329 rodzin. W stosunku do roku 2024 łączna liczba rodzin korzystających z pomocy i wsparcia zwiększyła się o 6. Najczęściej występującymi przyczynami trudnej sytuacji życiowej osób i rodzin, a jednocześnie powodami ubiegania się o pomoc były kolejno: bezrobocie, niepełnosprawność, długotrwała lub ciężka

choroba, potrzeba ochrony macierzyństwa, alkoholizm oraz bezradność w sprawach opiekuńczo-wychowawczych.

W ramach zadań realizowanych przez Ośrodek, wydatkowany budżet w poszczególnych działach i rozdziałach kształtował się następująco:

8.1. Ochrona zdrowia

Wykonanie w ramach tego działu wyniosło 139.813,59 zł.

Zwalczanie narkomanii

Rozdział 85153 – wykonanie 10.319,25 zł.

W ramach rozdziału środki wydatkowano na zakup materiałów i usług związanych z realizacją działań profilaktycznych w zakresie profilaktyki narkomanii. Zrealizowano również warsztaty z profilaktyki uzależnień dla młodzieży oraz zakupiono film edukacyjny, który został udostępniony na stronie internetowej oraz przekazany do wykorzystania we wszystkich szkołach na terenie gminy.

Przeciwdziałanie alkoholizmowi

Rozdział 85154 – wykonanie 129.494,34 zł.

W 2025 roku Gminna Komisja Rozwiązywania Problemów Alkoholowych odbyła 12 posiedzeń, na których członkowie komisji przeprowadzili rozmowy profilaktyczne z osobami uzależnionymi od alkoholu oraz opiniowali zezwolenia na sprzedaż napojów alkoholowych. W ramach gminnego programu profilaktyki i rozwiązywania problemów alkoholowych oraz przeciwdziałania narkomanii podjęto następujące działania:

- prowadzono Punkt Konsultacji Psychologiczno – Terapeutycznej dla osób uzależnionych i współuzależnionych oraz osób i rodzin, wobec których stosowana jest przemoc domowa,
- w zakresie profilaktyki i rozwiązywania problemów alkoholowych oraz narkomanii współpracowano ze szkołami podstawowymi z terenu gminy Rypin, Zespołem Szkół Nr 2 w Rypinie oraz Zespołem Szkół Nr 5 w Rypinie,
- realizowano programy profilaktyczne w zakresie rozwiązywania problemów alkoholowych, przeciwdziałania narkomanii w szkołach podstawowych, poprzez zakup materiałów profilaktycznych i edukacyjnych dla dzieci i młodzieży szkolnej. Zakupiono materiały w ramach ogólnopolskiej kampanii „Zachowaj Trzeźwy Umysł”, materiały „Młodzi trzeźwi”, „Postaw na rodzinę”, „Reaguj na przemoc” oraz materiały dotyczące FAS₂,
- dofinansowano działalność Klubu Liderów Profilaktyki w Kowalkach oraz działania

prewencyjne Komendy Powiatowej Policji w Rypinie w zakresie zachowania bezpieczeństwa w ruchu drogowym,

- w ramach programu sfinansowano letni wypoczynek z programem profilaktycznym dla dzieci z rodzin dysfunkcyjnych, zagrożonych uzależnieniem,
- zorganizowano Gminny Profilaktyczny Piknik Rodzinny dla mieszkańców gminy Rypin w miejscowości Sadłowo oraz Kongres Kobiet pn. „Świadome kobiety-zdrowa społeczność“,
- dofinansowano również zadanie o nazwie „Kujawsko-Pomorska Niebieska Linia Pogotowie dla Osób Doznających Przemocy Domowej”. W ramach tego zadania działa „Kujawsko-Pomorska Niebieska Linia” - telefoniczne pogotowie dla osób doznających przemocy domowej, obsługiwana przez wykwalifikowanych specjalistów.

8.2. Pomoc społeczna

Wykonanie w ramach tego działu wyniosło 3.590.062,70 zł.

W ramach pomocy społecznej realizowano:

Domy pomocy społecznej

Rozdział 85202 – wykonanie 584.296,88 zł.

Wykorzystane środki zostały przeznaczone na opłatę pobytu w domach pomocy społecznej 10 osób przewlekle chorych, samotnych, nieposiadających bliskiej rodziny zobowiązanej do sprawowania opieki lub nie będącej w stanie takiej opieki zapewnić. W porównaniu do roku 2024 liczba osób umieszczonych w domach pomocy społecznej nie uległa zmianie.

Zadanie zostało w całości finansowane ze środków własnych gminy.

Zadania w zakresie przeciwdziałania przemocy w rodzinie

Rozdział 85205 – wykonanie 6.000,00 zł.

Zadanie było realizowane w ramach dofinansowania Wojewody do zadań własnych. Otrzymałą dotację wykorzystano na dofinansowanie funkcjonowania Zespołu Interdyscyplinarnego.

Składki na ubezpieczenie zdrowotne opłacane za osoby pobierające niektóre świadczenia z pomocy społecznej

Rozdział 85213 – wykonanie 43.757,00 zł.

Zadanie było realizowane w ramach dofinansowania Wojewody do zadań własnych. W ramach posiadanych środków opłacono składki na ubezpieczenie zdrowotne osób pobierających zasiłki stałe.

Zasiłki i pomoc w naturze

Rozdział 85214 – wykonanie 228.060,96 zł.

Zasiłek okresowy adresowany jest do osób i rodzin, które ze względu na bezrobocie, niepełnosprawność czy długotrwałą chorobę nie osiągają dochodów lub osiągają dochody niższe niż ustawowe kryterium dochodowe, z przeznaczeniem na zaspokojenie niezbędnych potrzeb życiowych. Zadanie było realizowane ze środków budżetu Wojewody. Na wypłatę zasiłków okresowych otrzymaną dotację wykorzystano w wysokości 228.060,96 zł, przyznając 326 świadczeń dla 75 rodzin. Największą liczbę osób korzystających z zasiłków okresowych stanowią osoby bezrobotne (52 osoby), pozostałe rodziny otrzymują pomoc z uwagi na długotrwałą chorobę i niepełnosprawność. W stosunku do roku 2024 wydatkowana kwota w tym rozdziale zwiększyła się o 80.044,16 zł.

Dodatki mieszkaniowe

Rozdział 85215 – wykonanie 15.650,83 zł.

Na wypłatę dodatków mieszkaniowych dla 8 rodzin będących najemcami lokali mieszkalnych wydatkowano kwotę 15.650,83 zł. Pomoc w opłatach czynszowych przysługuje rodzinom będącym w trudnej sytuacji finansowej. W porównaniu do roku 2024 wydatkowana kwota na wypłatę dodatków mieszkaniowych zmniejszyła się o 3.588,45 zł. Ponadto w stosunku do roku 2024 wykonanie w ramach tego rozdziału zmniejszyło się z uwagi na brak realizacji, w roku 2025, wypłat bonu energetycznego.

Zasiłki stałe

Rozdział 85216 – wykonanie 535.117,47 zł.

Zasiłek stały jest świadczeniem przysługującym osobom całkowicie niezdolnym do pracy z powodu wieku lub niepełnosprawności, spełniającym obowiązujące w pomocy społecznej kryterium dochodowe (w roku 2025 było to: 1010,00 zł dla osób samotnych i 823,00 zł dla osób w rodzinach). Zadanie zostało sfinansowane z budżetu Wojewody jako dofinansowanie zadania własnego. Kwota przekazanej dotacji została wykorzystana na wypłatę zasiłków stałych dla 48 osób (w tym 44 osób samotnych i 4 osób w rodzinie). Liczba osób kwalifikujących się do zasiłku stałego w stosunku do roku poprzedniego wzrosła o 8 osób, a wydatkowana kwota o 184.726,59 zł, ze względu na wzrost liczby osób uprawnionych do zasiłku stałego.

Ośrodki Pomocy Społecznej

Rozdział 85219 – wykonanie 1.131.084,96 zł.

Środki przeznaczono w całości na pokrycie kosztów funkcjonowania Gminnego Ośrodka Pomocy Społecznej w Rypinie, tj. na wynagrodzenia wraz z pochodnymi dla 7 pracowników i

1 osoby zatrudnionej na podstawie umowy zlecenie, odpis na Zakładowy Fundusz Świadczeń Socjalnych, wypłatę dodatkowego wynagrodzenia rocznego, koszty szkoleń pracowników, na wydatki rzeczowe obejmujące głównie zakup materiałów biurowych i publikacji, jak również na zakup usług, w tym informatycznych, pocztowych, medycznych oraz ubezpieczenie mienia. W stosunku do roku 2024 wydatkowana kwota w tym rozdziale wzrosła o 86.667,26 zł.

Jednostki specjalistycznego poradnictwa, mieszkania chronione i ośrodki interwencji kryzysowej

Rozdział 85220 – wykonanie 1.200,00 zł.

Wydatki poniesione w ramach rozdziału obejmują koszty stałe związane z utrzymaniem mieszkania interwencji kryzysowej, zgodnie z porozumieniem zawartym z Powiatem Rypińskim. W stosunku do roku 2024 wydatkowana kwota w tym rozdziale pozostała na tym samym poziomie.

Usługi opiekuńcze

Rozdział 85228 – wykonanie 603.838,52 zł.

W ramach tego rozdziału realizowano zadania z zakresu świadczenia usług opiekuńczych dla 11 osób starszych i niepełnosprawnych z terenu gminy Rypin, poprzez zatrudnienie 10 opiekunów na podstawie umów zlecenie.

Gminny Ośrodek Pomocy Społecznej objął opieką osoby chore, niepełnosprawne, wymagające opieki osób drugich. Z uwagi na fakt, że czas oczekiwania na miejsce w zakładzie opiekuńczo-leczniczym jest długi, a szpitale wypisują pacjentów wkrótce po zakończeniu specjalistycznego leczenia, cały ciężar opieki nad osobami niezdolnymi do samodzielnej egzystencji spoczywa na pomocy społecznej.

W ramach usług opiekuńczych realizowano również zadania z zakresu świadczenia usług specjalistycznych wykonywanych w miejscu zamieszkania. W 2025 roku Gminny Ośrodek Pomocy Społecznej zatrudniał 15 terapeutów wykonujących usługi dla 18 dzieci niepełnosprawnych. W porównaniu do roku 2024 wydatkowana kwota w tym rozdziale zwiększyła się o 27.226,19 zł.

Pomoc w zakresie dożywiania

Rozdział 85230 – wykonanie 212.209,00 zł.

W ramach programu „Posiłek w szkole i w domu” Gmina Rypin otrzymała dotację celową w wysokości 169.767,00 zł, tj. 100,00 % planowanych środków, na dofinansowanie dożywiania dzieci w szkołach i zasiłki celowe na zakup żywności dla dzieci, osób samotnych i rodzin. Wkład własny Gminy w realizację ww. programu wyniósł 42.442,00 zł.

W I półroczu 2025 r. pomocą objęto 120 dzieci w wieku szkolnym i do czasu podjęcia nauki w szkole podstawowej, korzystających z gorącego posiłku w stołówkach szkolnych, natomiast w II półroczu 2025 r. pomocą objęto 119 dzieci. Z zasiłku celowego na zakup żywności, sfinansowanego w 2025 roku w ramach programu rządowego, skorzystało 135 osób dorosłych oraz 78 dzieci.

Wydatkowana kwota w tym rozdziale, w porównaniu do roku 2024, zmniejszyła się o 1.451,00 zł.

Pozostała działalność

Rozdział 85295 – wykonanie 228.847,08 zł.

Zasiłek celowy to świadczenie skierowane na zaspokojenie niezbędnej potrzeby bytowej. Może być przyznany w szczególności na pokrycie części lub całości kosztów zakupu żywności, leków, środków spożywczych specjalnego przeznaczenia żywieniowego, wyrobów medycznych i leczenia, ogrzewania, w tym opału, odzieży, niezbędnych przedmiotów użytku domowego, drobnych remontów i napraw w mieszkaniu, a także kosztów pogrzebu. W szczególnie trudnych i uzasadnionych sytuacjach, rodzinom lub osobom, których dochód przekracza kryterium dochodowe, przyznawane są zasiłki celowe specjalne. Zasiłek celowy na pokrycie wydatków powstałych w wyniku zdarzenia losowego to świadczenie, które może być przyznane osobie lub rodzinie, które poniosły straty w wyniku zdarzenia losowego.

Wydatki zrealizowane w ramach powyższego rozdziału obejmują wypłatę zasiłków celowych na zakup leków, opału, drobnych remontów oraz 88 specjalnych zasiłków celowych. Wydatkowano także środki na dowóz podopiecznych z terenu gminy Rypin do Środowiskowego Domu Samopomocy w Rypinie. Poniesiono również wydatki za pobyt 5 osób bezdomnych w schronisku dla osób bezdomnych.

Wypłacono również świadczenia pieniężne dla 14 osób za prace społecznie użyteczne, które były wykonywane w miesiącach marzec-listopad 2025 roku. Zadanie było realizowane na podstawie porozumienia z Powiatowym Urzędem Pracy w Rypinie w sprawie organizacji prac społecznie użytecznych dla osób bezrobotnych bez prawa do zasiłku, korzystających z pomocy społecznej.

Ponadto w ramach rozdziału realizowany był projekt pn. „Kujawsko-Pomorska Teleopieka Etap I” wynikający z umowy o partnerstwie na rzecz realizacji Projektu „Kujawsko-Pomorska Teleopieka Etap I” w ramach programu Fundusze Europejskie dla Kujaw i Pomorza 2021-2027, współfinansowanego z Europejskiego Funduszu Społecznego Plus, z dnia 8 marca 2024 roku. Na terenie województwa kujawsko-pomorskiego zostało utworzone Kujawsko-Pomorskie Telecentrum i wdrożono system teleopieki z zastosowaniem nowoczesnych technologii

informacyjno-komunikacyjnych jako jeden z elementów kompleksowego wsparcia. Programem zostało objętych 6 mieszkańców z terenu gminy Rypin, kontynuujących poprzednią edycję projektu, którzy są wyposażeni w urządzenie do teleopieki w formie opasek/bransoletek na rękę, służących do wezwania pomocy w sytuacjach zagrożenia życia lub zdrowia. Całkowita wartość projektu wynosiła 10.844,76 zł, z czego dofinansowanie w ramach środków unijnych wynosiło 6.925,26 zł, dofinansowanie z budżetu państwa wynosiło 814,74 zł, wkład własny 2.400,00 zł, koszty pośrednie w ramach dofinansowania 704,76 zł (budżet UE: 630,57 zł, budżet państwa: 74,19 zł). W 2025 roku wydatkowano kwotę 1.700,00 zł w ramach wydatków bezpośrednich.

Również w ramach rozdziału ze środków pochodzących z dotacji, sfinansowano odnowienie licencji na system informatyczny POMOST do obsługi świadczeń z zakresu pomocy społecznej, o wartości 5.295,15 zł.

Wydatkowana kwota w tym rozdziale, w porównaniu do roku 2024 zmniejszyła się o 334.708,26 zł głównie z uwagi na brak wypłaty dodatku osłonowego.

8.3. Edukacyjna opieka wychowawcza

Pomoc materialna dla uczniów o charakterze socjalnym

Rozdział 85415 – wykonanie 56.305,50 zł.

Stypendia szkolne są formą pomocy materialnej o charakterze socjalnym dla uczniów znajdujących się w trudnej sytuacji materialnej, wynikającej z niskich dochodów na osobę w rodzinie. W roku 2025 na pomoc materialną o charakterze socjalnym wydatkowano kwotę 56.305,50 zł, w tym w ramach dotacji 50.674,95 zł i wkładu własnego 5.630,55 zł. Z pomocy materialnej skorzystało 66 uczniów. W porównaniu do roku 2024 liczba uczniów korzystających z pomocy materialnej zmniejszyła się o 8, a wydatkowana na ten cel kwota zwiększyła się o 18.655,60 zł.

8.4. Rodzina

Wykonanie w ramach tego działu wyniosło 5.622.263,46 zł.

Rozdział 85502 – wykonanie 5.074.718,96 zł.

Świadczenia rodzinne

Wydatki związane z realizacją tego zadania zostały sfinansowane z dwóch źródeł:

- ze *środków Wojewody* jako zadanie zlecone, dla którego plan roczny wyniósł 4.990.030,00 zł, z czego wykorzystano 4.984.067,04 zł (99,88% planu), przeznaczając:

a) kwotę 4.304.134,72 zł na wypłatę: 5703 zasiłków rodzinnych wraz z dodatkami, 873 świadczeń pielęgnacyjnych, 2151 zasiłków pielęgnacyjnych, 553 świadczeń z funduszu alimentacyjnego, 26 specjalnych zasiłków opiekuńczych, 24 jednorazowych zapomóg z tytułu urodzenia dziecka, 164 świadczeń rodzicielskich,

b) kwotę 534.624,78 zł na opłatę składek na ubezpieczenie społeczne za osoby pobierające świadczenia pielęgnacyjne i specjalny zasiłek opiekuńczy,

c) kwotę 145.307,54 zł na koszty obsługi świadczeń rodzinnych i funduszu alimentacyjnego oraz na wypłatę wynagrodzeń;

- **ze środków własnych Gminy** na realizację zadania przeznaczono 185.780,42 zł, z czego wykorzystano 90.651,92 zł, co stanowi 48,80 % planu. Środki w głównej mierze przeznaczono na wypłatę wynagrodzeń wraz z pochodnymi, szkolenia, zakup usług związanych z wykonywaniem pracy na stanowiskach do spraw obsługi świadczeń rodzinnych i funduszu alimentacyjnego oraz odpis na Zakładowy Fundusz Świadczeń Socjalnych.

W stosunku do roku poprzedniego zwiększyła się kwota wydatkowana w tym rozdziale o 211.636,10 zł, głównie z uwagi na wzrost wypłaconych świadczeń z funduszu alimentacyjnego i świadczeń pielęgnacyjnych.

W wyniku prowadzonej w 2025 roku egzekucji wobec dłużników alimentacyjnych na poczet zadłużenia z tytułu funduszu alimentacyjnego i odsetek, komornicy przekazali kwotę **135.396,58 zł**, z czego:

- do budżetu Państwa przekazano **105.035,06 zł** (w tym odsetki w kwocie **59.492,77 zł**),

- na dochody własne przekazano **30.361,52 zł**.

Zaległość z tytułu wypłaconych świadczeń z funduszu alimentacyjnego na koniec 2025 roku po odliczeniu dokonanych zwrotów od komornika wynosiła **2.481.164,59 zł**.

Zaległość z tytułu wypłaconej zaliczki alimentacyjnej na koniec 2025 roku wynosiła **252.186,16 zł**.

Zadłużenie z tytułu odsetek na koniec 2025 roku wyniosło **1.306.337,46 zł**.

W roku 2025, w porównaniu do roku 2024, zmniejszyła się o 17.409,59 zł kwota przekazywana przez komorników na poczet zadłużenia z tytułu funduszu alimentacyjnego.

Mimo prowadzonej egzekucji przez komorników oraz działań podejmowanych przez organ właściwy dłużnika, zwroty od dłużników alimentacyjnych nadal są niewielkie głównie z powodu dużego bezrobocia wśród dłużników.

Karta Dużej Rodziny

Rozdział 85503 – wykonanie 712,00 zł.

Karta Dużej Rodziny to system zniżek i dodatkowych uprawnień dla rodzin z trojgiem i więcej dzieci, zarówno w instytucjach publicznych, jak i w firmach prywatnych. Posiadacze KDR mają możliwość korzystania z preferencyjnej oferty podmiotów, m.in. z branży spożywczej, paliwowej, bankowej czy rekreacyjnej. KDR wspiera budżety rodzin wielodzietnych oraz ułatwia dostęp do dóbr i usług. W 2025 roku złożono 31 wniosków o przyznanie Karty Dużej Rodziny, w tym 11 wniosków dotyczących zgłoszenia nowej rodziny, 17 wniosków dotyczących nowej rodziny składającej się tylko z rodziców, 1 wniosek dla nowego członka rodziny, 1 wniosek o przyznanie nowych kart dla osób, które już były posiadaczami i 1 wniosek o wydanie duplikatu Karty Dużej Rodziny. W porównaniu do roku 2024 ilość wniosków zwiększyła się o 3.

Wspieranie rodziny

Rozdział 85504 – wykonanie 130.811,30 zł.

Zgodnie z wymogami ustawy z dnia 9 czerwca 2011 roku o wspieraniu rodziny i systemie pieczy zastępczej w gminie Rypin jest zatrudniony asystent rodziny. Asystent ma za zadanie towarzyszyć rodzinie w pokonywaniu trudności, poprawie funkcjonowania i zmianie niekorzystnych dla rodziny sytuacji kryzysowych.

Środki własne gminy zostały przeznaczone w głównej mierze na wynagrodzenie asystenta rodziny wraz z pochodnymi, wypłatę dodatkowego wynagrodzenia rocznego, koszty podróży służbowych i szkoleń pracownika oraz odpis na Zakładowy Fundusz Świadczeń Socjalnych.

W ramach programu „Asystent rodziny w 2025 r.” Gmina Rypin otrzymała z Funduszu Pracy środki finansowe w wysokości 24.193,46 zł. Środki te zostały przeznaczone na dofinansowanie kosztów zatrudnienia asystenta rodziny w okresie 1 stycznia do 31 grudnia 2025 r. w wysokości nieprzekraczającej 30 % kosztów poniesionych przez Gminę. W 2025 roku otrzymano dotację na wypłatę dodatku motywacyjnego dla asystenta rodziny wraz z pochodnymi w wysokości 14.081,16 zł, z czego wykorzystano 14.001,38 zł.

W 2025 roku opieką asystenta było objętych 15 rodzin z terenu gminy Rypin.

Rodziny zastępcze

Rozdział 85508 – wykonanie 60.546,81 zł.

Wykorzystane środki zostały przeznaczone na opłatę kosztów pobytu 10 dzieci z terenu gminy Rypin w rodzinach zastępczych oraz opiekę koordynatora rodzinnej pieczy zastępczej, sprawującego opiekę nad rodzinami zastępczymi i rodzinnymi domami dziecka. Zgodnie z ustawą o wspieraniu rodziny i systemie pieczy zastępczej jest to zadanie własne gminy. W pierwszym roku pobytu dziecka w rodzinie zastępczej gmina ponosi 10% kosztów, natomiast w drugim roku 30%, a w trzecim i kolejnych latach 50% kosztów ogółem.

W roku 2025 w stosunku do roku poprzedniego, zmniejszyła się kwota kosztów utrzymania poniesiona przez gminę o 69.416,43 zł.

Działalność placówek opiekuńczo-wychowawczych

Rozdział 85510 – wykonanie 253.680,39 zł.

Wykorzystane środki przeznaczono na opłatę kosztów pobytu 8 dzieci z terenu gminy Rypin w placówce opiekuńczo-wychowawczej typu specjalistyczno – terapeutycznego bądź w domu dziecka. W pierwszym roku pobytu dziecka w pieczy zastępczej gmina ponosi 10%, w drugim roku 30%, a w trzecim i kolejnych latach 50% średnich miesięcznych wydatków przeznaczonych na utrzymanie dziecka w placówce opiekuńczo-wychowawczej.

W roku 2025 w stosunku do roku poprzedniego, zwiększyła się kwota kosztów utrzymania poniesiona przez gminę o 47.343,84 zł.

Składki na ubezpieczenie zdrowotne opłacane za osoby pobierające niektóre świadczenia rodzinne

Rozdział 85513 – wykonanie 101.794,00 zł.

Zadanie było realizowane w ramach dofinansowania Wojewody do zadań zleconych.

W ramach posiadanych środków opłacono składki na ubezpieczenie zdrowotne od niektórych świadczeń rodzinnych.

W porównaniu z rokiem ubiegłym kwota wydatkowana w tym rozdziale wzrosła o 4.261,49 zł.

W roku 2025 środki finansowe wydatkowane na zadania z zakresu polityki społecznej zwiększyły się w porównaniu do roku poprzedniego. Najwięcej środków wydatkowano w Dziale 855 – Rodzina, co stanowiło ponad 59 % ogólnych wydatków w zakresie polityki społecznej.

W roku 2025 Ośrodek realizował Program „Asystent osobisty osoby z niepełnosprawnością” dla Jednostek Samorządu Terytorialnego – edycja 2025, którego celem było wsparcie osób z niepełnosprawnościami w wykonywaniu codziennych czynności oraz funkcjonowaniu w życiu społecznym. W ramach programu wsparciem objęto łącznie 18 osób dorosłych. Usługi asystencji osobistej realizowało 11 asystentów. Łącznie zrealizowano 5657,50 godzin usług. Całkowita wartość programu ze środków Funduszu Solidarnościowego wyniosła 291.614,06 zł, z czego 5.717,92 zł przeznaczono na obsługę administracyjną programu.

Realizacja programu przyczyniła się do poprawy jakości życia uczestników oraz zwiększenia ich aktywności społecznej i niezależności w codziennym funkcjonowaniu.

Realizowano również Program "Opieka wytchnieniowa" dla Jednostek Samorządu Terytorialnego – edycja 2025, którego celem było wsparcie członków rodzin lub opiekunów sprawujących bezpośrednią opiekę nad osobami z niepełnosprawnościami, poprzez

zapewnienie im czasowego odciążenia w codziennych obowiązkach. W ramach programu wsparciem objęto 2 rodziców osób z orzeczeniem o znacznym stopniu niepełnosprawności i 1 rodzica dziecka z orzeczeniem o niepełnosprawności. Całkowity koszt realizacji programu wyniósł 21.420,00 zł, z czego 420,00 zł stanowiły koszty obsługi programu. Zrealizowano 420 godzin opieki wychowawczej, tj. 280 godzin usług opieki wychowawczej dla osób o znacznym stopniu niepełnosprawności i 140 godzin usług dla dzieci z orzeczeniem o niepełnosprawności.

Realizacja programu przyczyniła się do poprawy jakości życia zarówno opiekunów, jak i osób z niepełnosprawnościami, umożliwiając opiekunom regenerację sił oraz załatwienie spraw osobistych.

Ponadto Ośrodek prowadzi obsługę organizacyjno-techniczną i finansową Zespołu Interdyscyplinarnego, który realizuje działania określone między innymi w ustawie o przeciwdziałaniu przemocy domowej oraz w gminnym programie przeciwdziałania przemocy domowej i ochrony osób doznających przemocy domowej.

W roku 2025 wpłynęły 3 formularze „Niebieska Karta – A” sporządzone głównie przez policję. W rodzinach, w których występuje przemoc, prowadzona jest praca socjalna. Ponadto ofiary przemocy oraz sprawcy kierowani są na terapię do punktu konsultacji psychologiczno – terapeutycznej oraz do placówek poradnictwa specjalistycznego. W miarę potrzeb otrzymują także pomoc materialną. Dzięki zatrudnionemu psychoterapeucie mogliśmy rozwiązać wiele problemów na miejscu, nie wysyłając potrzebujących poza teren gminy. W 2025 roku z tej formy pomocy skorzystały 53 osoby.

Ośrodek utrzymuje ścisłą współpracę z Komendą Powiatową Policji (głównie z dzielnicowymi), Kuratorami Sądowymi, Powiatowym Centrum Pomocy Rodzinie, szkołami i innymi instytucjami. Całość zadań wymienionych powyżej realizowali pracownicy Gminnego Ośrodka Pomocy Społecznej. Reasumując pomoc i możliwości finansowe ośrodka, należy stwierdzić, że w pełni realizuje on wciąż rosnące zadania i potrzeby, podejmując działania zmierzające do życiowego usamodzielnienia osób, rodzin oraz ich integracji.